

**УПРАВЛЕНИЕ
ФЕДЕРАЛЬНОЙ СЛУЖБЫ ГОСУДАРСТВЕННОЙ СТАТИСТИКИ
ПО СЕВЕРО-КАВКАЗСКОМУ ФЕДЕРАЛЬНОМУ ОКРУГУ**




**ЧИСЛО ОБЪЕКТОВ ВСЕРОССИЙСКОЙ
СЕЛЬСКОХОЗЯЙСТВЕННОЙ ПЕРЕПИСИ
2016 года**

**ТРУДОВЫЕ РЕСУРСЫ И ИХ ХАРАКТЕРИСТИКА
ПО КАБАРДИНО-БАЛКАРСКОЙ РЕСПУБЛИКЕ**

ТОМ II

Официальное издание



**РОССИЙСКАЯ ФЕДЕРАЦИЯ
ФЕДЕРАЛЬНАЯ СЛУЖБА ГОСУДАРСТВЕННОЙ СТАТИСТИКИ
УПРАВЛЕНИЕ ФЕДЕРАЛЬНОЙ СЛУЖБЫ ГОСУДАРСТВЕННОЙ СТАТИСТИКИ
ПО СЕВЕРО - КАВКАЗСКОМУ ФЕДЕРАЛЬНОМУ ОКРУГУ**

**ИТОГИ ВСЕРОССИЙСКОЙ
СЕЛЬСКОХОЗЯЙСТВЕННОЙ ПЕРЕПИСИ
2016 ГОДА
(в 6 томах)**

**ТОМ 2.
ЧИСЛО ОБЪЕКТОВ ВСЕРОССИЙСКОЙ
СЕЛЬСКОХОЗЯЙСТВЕННОЙ ПЕРЕПИСИ 2016 ГОДА.
ТРУДОВЫЕ РЕСУРСЫ И ИХ ХАРАКТЕРИСТИКА**

Официальное издание

Нальчик 2018

УДК 31:63(470,6)
65.051.532(237)
И93

Редакционная коллегия по выпуску итогов Всероссийской сельскохозяйственной переписи 2016 года:

Н.В. Скоркина – председатель редакционной коллегии

А.А. Гаштова.; К.М. Афашокова; А.А. Землякова.; Н.А. Шапран.

И93 Итоги Всероссийской сельскохозяйственной переписи 2016 года:
В 6 т./ Северо-Кавказстат-Н., 2018г.

Т. 2: Число объектов Всероссийской сельскохозяйственной переписи 2016 года.
Трудовые ресурсы и их характеристика. – 168 с.: диагр.

В томе 2 представлены итоги Всероссийской сельскохозяйственной переписи 2016 года о числе объектов переписи, трудовых ресурсах и их характеристике в разрезе муниципальных районов и городских округов Кабардино-Балкарской Республики.

В сборнике приведены данные о числе сельскохозяйственных организаций, крестьянских (фермерских) хозяйств и индивидуальных предпринимателей, личных подсобных и других индивидуальных хозяйств граждан, некоммерческих объединений граждан, в том числе осуществлявших сельскохозяйственную и различные виды экономической деятельности, их распределении по доле реализованной продукции сельского хозяйства; трудовых ресурсах объектов переписи, их характеристике по возрастному составу, уровню образования, стажу работы; группировки по численности работников; размещены диаграммы по основным показателям. Данные представлены в абсолютных и относительных показателях

УДК 31:63(470,6)
65.051.532(237)
И93

Управление Федеральной службы государственной статистики
по Северо - Кавказскому федеральному округу, 2018

E-mail: kbstat@mail.ru
<http://stavstat.ru>

СОДЕРЖАНИЕ

| | |
|------------------|---|
| Предисловие..... | 7 |
|------------------|---|

ЧИСЛО ОБЪЕКТОВ ПЕРЕПИСИ

ЧИСЛО ОБЪЕКТОВ ПЕРЕПИСИ И ИХ РАСПРЕДЕЛЕНИЕ ПО ВИДАМ ДЕЯТЕЛЬНОСТИ

| | |
|---|----|
| 1. Число сельскохозяйственных организаций, крестьянских (фермерских) хозяйств и индивидуальных предпринимателей..... | 10 |
| 2. Число сельскохозяйственных организаций, крестьянских (фермерских) хозяйств и индивидуальных предпринимателей, осуществлявших сельскохозяйственную деятельность в I полугодии 2016 г. | 12 |
| 3. Удельный вес сельскохозяйственных организаций, крестьянских (фермерских) хозяйств и индивидуальных предпринимателей, осуществлявших сельскохозяйственную деятельность в I полугодии 2016 г. | 14 |
| 4. Число малых сельскохозяйственных предприятий, осуществлявших различные виды сельскохозяйственной деятельности в I полугодии 2016 г. | 16 |
| 5. Удельный вес малых сельскохозяйственных предприятий, осуществлявших различные виды сельскохозяйственной деятельности в I полугодии 2016 г. | 18 |
| 6. Число крестьянских (фермерских) хозяйств, осуществлявших различные виды сельскохозяйственной деятельности в I полугодии 2016 г. | 20 |
| 7. Удельный вес крестьянских (фермерских) хозяйств, осуществлявших различные виды сельскохозяйственной деятельности в I полугодии 2016 г. | 22 |
| 8. Число индивидуальных предпринимателей, осуществлявших различные виды сельскохозяйственной деятельности в I полугодии 2016 г. | 24 |
| 9. Удельный вес индивидуальных предпринимателей, осуществлявших различные виды сельскохозяйственной деятельности в I полугодии 2016 г. | 26 |
| 10. Число сельскохозяйственных организаций, не относящихся к субъектам малого предпринимательства, осуществлявших различные виды сельскохозяйственной деятельности в I полугодии 2016 г. | 28 |
| 11. Число малых сельскохозяйственных предприятий, осуществлявших различные виды несельскохозяйственной деятельности в I полугодии 2016 г. | 29 |
| 12. Число индивидуальных предпринимателей, осуществлявших различные виды несельскохозяйственной деятельности в I полугодии 2016 г. | 30 |
| 13. Число личных подсобных и других индивидуальных хозяйств граждан..... | 32 |
| 14. Число личных подсобных и других индивидуальных хозяйств граждан, производивших сельскохозяйственную продукцию в I полугодии 2016 г. | 34 |
| 15. Удельный вес личных подсобных и других индивидуальных хозяйств граждан, производивших сельскохозяйственную продукцию в I полугодии 2016 г. | 36 |
| 16. Число личных подсобных и других индивидуальных хозяйств граждан с заброшенными земельными участками (пустующими домами)..... | 38 |
| 17. Удельный вес личных подсобных и других индивидуальных хозяйств граждан с заброшенными земельными участками (пустующими домами)..... | 39 |
| 18. Распределение личных подсобных и других индивидуальных хозяйств граждан по цели производства сельскохозяйственной продукции..... | 40 |
| 19. Число некоммерческих объединений граждан..... | 42 |
| 20. Число некоммерческих объединений граждан, осуществлявших сельскохозяйственную деятельность в I полугодии 2016 г. | 43 |



| | | |
|-----|--|----|
| 21. | Количество земельных участков в некоммерческих объединениях граждан..... | 44 |
| 22. | Удельный вес некоммерческих объединений граждан, осуществлявших сельскохозяйственную деятельность в I полугодии 2016 г. | 46 |

РАСПРЕДЕЛЕНИЕ ОБЪЕКТОВ ПЕРЕПИСИ ПО ДОЛЕ РЕАЛИЗОВАННОЙ ПРОДУКЦИИ

| | | |
|-----|---|----|
| 23. | Распределение сельскохозяйственных организаций, не относящихся к субъектам малого предпринимательства, по доле реализованной продукции в 2015 г. | 47 |
| 24. | Распределение малых сельскохозяйственных предприятий (без микропредприятий) по доле реализованной продукции в 2015 г. | 51 |
| 25. | Распределение сельскохозяйственных микропредприятий по доле реализованной продукции в 2015 г. | 58 |
| 26. | Распределение индивидуальных предпринимателей по доле реализованной продукции в 2015 г. | 66 |
| 27. | Деление личных подсобных и других индивидуальных хозяйств граждан по доле реализованной продукции в 2015 г. | 77 |

ТРУДОВЫЕ РЕСУРСЫ И ИХ ХАРАКТЕРИСТИКА

ТРУДОВЫЕ РЕСУРСЫ СЕЛЬСКОХОЗЯЙСТВЕННЫХ ОРГАНИЗАЦИЙ

| | | |
|-----|---|-----|
| 28. | Среднегодовая численность всех работников сельскохозяйственных организаций в 2015 г. | 86 |
| 29. | Численность работников сельскохозяйственных организаций..... | 88 |
| 30. | Численность работников сельскохозяйственных организаций, не относящихся к субъектам малого предпринимательства..... | 90 |
| 31. | Численность работников малых сельскохозяйственных предприятий..... | 92 |
| 32. | Распределение численности руководителей сельскохозяйственных организаций, не относящихся к субъектам малого предпринимательства, по полу и возрасту..... | 94 |
| 33. | Распределение численности руководителей малых сельскохозяйственных предприятий по полу и возрасту..... | 96 |
| 34. | Структура численности руководителей сельскохозяйственных организаций, не относящихся к субъектам малого предпринимательства, по полу и возрасту..... | 98 |
| 35. | Структура численности руководителей малых сельскохозяйственных предприятий по полу и возрасту..... | 100 |
| 36. | Структура численности руководителей малых сельскохозяйственных предприятий по уровню образования..... | 101 |
| 37. | Распределение численности руководителей сельскохозяйственных организаций, не относящихся к субъектам малого предпринимательства, по уровню образования..... | 102 |
| 38. | Распределение численности руководителей малых сельскохозяйственных предприятий по уровню образования..... | 103 |
| 39. | Распределение численности руководителей сельскохозяйственных организаций, по стажу работы..... | 104 |
| 40. | Структура численности руководителей сельскохозяйственных организаций, не относящихся к субъектам малого предпринимательства, по стажу работы..... | 106 |
| 41. | Структура численности руководителей малых сельскохозяйственных предприятий, по стажу работы..... | 108 |
| 42. | Распределение численности постоянных работников сельскохозяйственных | |

| | | |
|-----|---|-----|
| | организаций, не относящихся к субъектам малого предпринимательства, по полу и возрасту..... | 110 |
| 43. | Распределение численности постоянных работников малых сельскохозяйственных предприятий, по полу и возрасту..... | 112 |
| 44. | Структура численности постоянных работников сельскохозяйственных организаций, не относящихся к субъектам малого предпринимательства, по полу и возрасту..... | 114 |
| 45. | Структура численности постоянных работников малых сельскохозяйственных предприятий по полу и возрасту..... | 115 |
| 46. | Распределение численности постоянных работников сельскохозяйственных организаций, не относящихся к субъектам малого предпринимательства, по уровню образования..... | 116 |
| 47. | Распределение численности постоянных работников малых сельскохозяйственных предприятий по уровню образования..... | 117 |
| 48. | Структура численности постоянных работников сельскохозяйственных организаций, не относящихся к субъектам малого предпринимательства, по уровню образования..... | 118 |
| 49. | Структура численности постоянных работников малых сельскохозяйственных предприятий по уровню образования..... | 119 |
| 50. | Группировка сельскохозяйственных организаций по численности работников..... | 120 |

ТРУДОВЫЕ РЕСУРСЫ КРЕСТЬЯНСКИХ (ФЕРМЕРСКИХ) ХОЗЯЙСТВ И ИНДИВИДУАЛЬНЫХ ПРЕДПРИНИМАТЕЛЕЙ

| | | |
|-----|---|-----|
| 51. | Среднегодовая численность всех работников крестьянских (фермерских) хозяйств и индивидуальных предпринимателей в 2015 г. | 124 |
| 52. | Среднегодовая численность работников, занятых в сельскохозяйственном производстве крестьянских (фермерских) хозяйств и индивидуальных предпринимателей в 2015 г. | 125 |
| 53. | Численность работников крестьянских (фермерских) хозяйств и индивидуальных предпринимателей..... | 126 |
| 54. | Численность работников крестьянских (фермерских) хозяйств..... | 128 |
| 55. | Численность работников индивидуальных предпринимателей..... | 130 |
| 56. | Распределение численности глав крестьянских (фермерских) хозяйств и индивидуальных предпринимателей по полу и возрасту..... | 132 |
| 57. | Распределение численности глав крестьянских (фермерских) хозяйств и индивидуальных предпринимателей по уровню образования..... | 134 |
| 58. | Структура численности глав крестьянских (фермерских) хозяйств и индивидуальных предпринимателей по полу и возрасту..... | 136 |
| 59. | Структура численности глав крестьянских (фермерских) хозяйств и индивидуальных предпринимателей по уровню образования..... | 138 |
| 60. | Распределение численности глав крестьянских (фермерских) хозяйств и индивидуальных предпринимателей по стажу работы..... | 140 |
| 61. | Структура численности глав крестьянских (фермерских) хозяйств и индивидуальных предпринимателей по стажу работы..... | 142 |
| 62. | Группировка крестьянских (фермерских) хозяйств и индивидуальных предпринимателей по численности работников..... | 144 |

ТРУДОВЫЕ РЕСУРСЫ ЛИЧНЫХ ПОДСОБНЫХ И ДРУГИХ ИНДИВИДУАЛЬНЫХ ХОЗЯЙСТВ ГРАЖДАН

| | |
|-----|---|
| 63. | Распределение личных подсобных и других индивидуальных хозяйств граждан |
|-----|---|



| | | |
|-----|--|-----|
| | по численности лиц, занятых выполнением сельскохозяйственных работ..... | 148 |
| 64. | Распределение личных подсобных и других индивидуальных хозяйств граждан в сельских поселениях по численности лиц, занятых выполнением сельскохозяйственных работ..... | 150 |
| 65. | Распределение личных подсобных и других индивидуальных хозяйств граждан в городских округах и городских поселениях по численности лиц, занятых выполнением сельскохозяйственных работ..... | 152 |
| 66. | Число личных подсобных и других индивидуальных хозяйств граждан, привлекавших наемных работников для выполнения сельскохозяйственных работ в 2015 г. | 154 |
| 67. | Число личных подсобных и других индивидуальных хозяйств граждан в сельских поселениях, привлекавших наемных работников для выполнения сельскохозяйственных..... | 156 |
| 68. | Число личных подсобных и других индивидуальных хозяйств граждан в городских округах и городских поселениях, привлекавших наемных работников для выполнения сельскохозяйственных работ в 2015 г. | 158 |
| | Методологические пояснения..... | 160 |
| | Диаграммы..... | 163 |

ПРЕДИСЛОВИЕ

В томе 2 представлены итоги Всероссийской сельскохозяйственной переписи 2016 г. о числе объектов переписи, трудовых ресурсах и их характеристики по Кабардино-Балкарской Республике.

В раздел «Число объектов переписи» включена информация о числе сельскохозяйственных организаций, крестьянских (фермерских) хозяйств и индивидуальных предпринимателей, личных подсобных и других индивидуальных хозяйств граждан, садоводческих, огороднических и дачных некоммерческих объединений граждан, в том числе осуществлявших сельскохозяйственную и различные виды экономической деятельности; распределении объектов переписи по доле реализованной продукции.

В разделе «Трудовые ресурсы и их характеристика» размещены данные о трудовых ресурсах сельскохозяйственных организаций, крестьянских (фермерских) хозяйств и индивидуальных предпринимателей, их возрастном составе, уровне образования, распределении численности руководителей по стажу работы, приведены группировки по численности работников. Представлена информация о распределении личных подсобных и других индивидуальных хозяйств граждан в сельских поселениях, городских округах и городских поселениях по численности лиц, занятых выполнением сельскохозяйственных работ, а также привлекавших наемных работников.

В сборнике представлены диаграммы по основным показателям, характеризующим объекты переписи и трудовые ресурсы в целом по Кабардино-Балкарской Республике.

Том 2 размещен на официальном сайте Северо-Кавказстата (www.stavstat.gks.ru).

СПИСОК СОКРАЩЕНИЙ

тыс. - тысяч
г. - год

В сборнике приняты условные обозначения:

- - явление отсутствует
- 0,0 - значение показателя меньше 0,1
- 0,00 - значение показателя меньше 0,01
- ... - данные не публикуются в целях обеспечения конфиденциальности первичных статистических данных, полученных от респондентов, в соответствии с Федеральным законом от 29 ноября 2007 г. № 282-ФЗ «Об официальном статистическом учете и системе государственной статистики в Российской Федерации» (п. 5, ст. 4; ч. 1, ст. 9)

В отдельных случаях незначительные расхождения между итогом и суммой данных объясняются их округлением.







ЧИСЛО ОБЪЕКТОВ ПЕРЕПИСИ

ЧИСЛО ОБЪЕКТОВ ПЕРЕПИСИ И ИХ

1. ЧИСЛО СЕЛЬСКОХОЗЯЙСТВЕННЫХ ОРГАНИЗАЦИЙ, КРЕСТЬЯНСКИХ
(на 1 июля 2016 г.)

| | Сельскохозяйственные организации всего | в том числе | |
|--|---|---|-------------------|
| | | сельскохозяйственные организации, не относящиеся к субъектам малого предпринимательства | малые предприятия |
| Кабардино-Балкарская Республика | 343 | 55 | 246 |
| Муниципальные районы | 266 | 37 | 203 |
| Баксанский | 40 | 2 | 34 |
| Зольский | 37 | 2 | 34 |
| Лескенский | 21 | 1 | 17 |
| Майский | 14 | 2 | 12 |
| Прохладненский | 40 | 9 | 25 |
| Черекский | 19 | 3 | 12 |
| Терский | 13 | 5 | 8 |
| Урванский | 34 | 9 | 22 |
| Чегемский | 45 | 4 | 37 |
| Эльбрусский | 3 | - | 2 |
| Городские округа | 77 | 18 | 43 |
| Нальчик | 35 | 6 | 19 |
| Баксан | 16 | 2 | 14 |
| Прохладный | 26 | 10 | 10 |

РАСПРЕДЕЛЕНИЕ ПО ВИДАМ ДЕЯТЕЛЬНОСТИ

(ФЕРМЕРСКИХ) ХОЗЯЙСТВ И ИНДИВИДУАЛЬНЫХ ПРЕДПРИНИМАТЕЛЕЙ

| из них | | подсобные сельскохозяй- ственные пред- приятия несельско- хозяйственных организаций | Крестьянские (фермерские) хозяйства и индивидуальные предприниматели - всего | в том числе | |
|--|-----------------------|---|---|---|---|
| малые предприятия (без микропред- приятий) | микро- предприятия | | | крестьянские (фермерские) хозяйства | индивидуаль- ные предприни- матели |
| 33 | 213 | 42 | 6439 | 2162 | 4277 |
| 24 | 179 | 26 | 6215 | 2084 | 4131 |
| 2 | 32 | 4 | 668 | 223 | 445 |
| 2 | 32 | 1 | 712 | 247 | 465 |
| 2 | 15 | 3 | 576 | 150 | 426 |
| 1 | 11 | - | 242 | 155 | 87 |
| 7 | 18 | 6 | 268 | 1 | 267 |
| 2 | 10 | 4 | 505 | 355 | 150 |
| 1 | 7 | - | 1515 | 582 | 933 |
| 6 | 16 | 3 | 1072 | 144 | 928 |
| 1 | 36 | 4 | 455 | 109 | 346 |
| - | 2 | 1 | 202 | 118 | 84 |
| 9 | 34 | 16 | 224 | 78 | 146 |
| 5 | 14 | 10 | 68 | 34 | 34 |
| 3 | 11 | - | 114 | 34 | 80 |
| 1 | 9 | 6 | 42 | 10 | 32 |

**2. ЧИСЛО СЕЛЬСКОХОЗЯЙСТВЕННЫХ ОРГАНИЗАЦИЙ, КРЕСТЬЯНСКИХ
ОСУЩЕСТВЛЯВШИХ СЕЛЬСКОХОЗЯЙСТВЕННУЮ**

| | Сельскохозяйственные организации всего | В том числе | |
|--|--|---|----------------------|
| | | сельскохозяйствен ные организации, не относящиеся к субъектам малого предпринима- тельства | малые предприятия |
| Кабардино-Балкарская Республика | 306 | 44 | 225 |
| Муниципальные районы | 244 | 34 | 186 |
| Баксанский | 40 | 2 | 34 |
| Зольский | 37 | 2 | 34 |
| Лескенский | 21 | 1 | 17 |
| Майский | 10 | 2 | 8 |
| Прохладненский | 28 | 7 | 17 |
| Черекский | 18 | 3 | 11 |
| Терский | 12 | 5 | 7 |
| Урванский | 32 | 8 | 21 |
| Чегемский | 43 | 4 | 35 |
| Эльбрусский | 3 | - | 2 |
| Городские округа | 62 | 10 | 39 |
| Нальчик | 34 | 5 | 19 |
| Баксан | 16 | 2 | 14 |
| Прохладный | 12 | 3 | 6 |

**(ФЕРМЕРСКИХ) ХОЗЯЙСТВ И ИНДИВИДУАЛЬНЫХ ПРЕДПРИНИМАТЕЛЕЙ,
ДЕЯТЕЛЬНОСТЬ В I ПОЛУГОДИИ 2016 Г.**

| | | | Крестьянские (фермерские) хозяйства и индивидуальные предприниматели - всего | В том числе | |
|--|----------------------------|---|---|---|---|
| из | них | подсобные сельскохозяй- ственные пред- приятия несельско- хозяйственных организаций | | крестьянские (фермерские) хозяйства | индивидуаль- ные предприни- матели |
| малые предприятия (без микропред- приятий) | микро- предприя- тия | | | | |
| 30 | 195 | 37 | 6034 | 1948 | 4086 |
| 22 | 164 | 24 | 5830 | 1875 | 3955 |
| 2 | 32 | 4 | 644 | 204 | 440 |
| 2 | 32 | 1 | 699 | 247 | 452 |
| 2 | 15 | 3 | 576 | 150 | 426 |
| 1 | 7 | - | 165 | 103 | 62 |
| 6 | 11 | 4 | 261 | - | 261 |
| 2 | 9 | 4 | 463 | 322 | 141 |
| 1 | 6 | - | 1437 | 561 | 876 |
| 5 | 16 | 3 | 1067 | 141 | 926 |
| 1 | 34 | 4 | 448 | 105 | 343 |
| - | 2 | 1 | 70 | 42 | 28 |
| 8 | 31 | 13 | 204 | 73 | 131 |
| 5 | 14 | 10 | 65 | 32 | 33 |
| 3 | 11 | - | 114 | 34 | 80 |
| - | 6 | 3 | 25 | 7 | 18 |

**3. УДЕЛЬНЫЙ ВЕС СЕЛЬСКОХОЗЯЙСТВЕННЫХ ОРГАНИЗАЦИЙ, КРЕСТЬЯНСКИХ
ОСУЩЕСТВЛЯВШИХ СЕЛЬСКОХОЗЯЙСТВЕННУЮ**
(в процентах от общего числа соответствующей

| | Сельскохозяйственные организации | в том числе | |
|--|-------------------------------------|---|----------------------|
| | | сельскохозяйственные организации, не относящиеся к субъектам малого предпринимательства | малые предприятия |
| Кабардино-Балкарская Республика | 89,2 | 80,0 | 91,5 |
| Муниципальные районы | 91,7 | 91,9 | 91,6 |
| Баксанский | 100,0 | 100,0 | 100,0 |
| Зольский | 100,0 | 100,0 | 100,0 |
| Лескенский | 100,0 | 100,0 | 100,0 |
| Майский | 71,4 | 100,0 | 66,7 |
| Прохладненский | 70,0 | 77,8 | 68,0 |
| Черекский | 94,7 | 100,0 | 91,7 |
| Терский | 92,3 | 100,0 | 87,5 |
| Урванский | 94,1 | 88,9 | 95,5 |
| Чегемский | 95,6 | 100,0 | 94,6 |
| Эльбрусский | 100,0 | - | 100,0 |
| Городские округа | 80,5 | 55,6 | 90,7 |
| Нальчик | 97,1 | 83,3 | 100,0 |
| Баксан | 100,0 | 100,0 | 100,0 |
| Прохладный | 46,2 | 30,0 | 60,0 |

**(ФЕРМЕРСКИХ) ХОЗЯЙСТВ И ИНДИВИДУАЛЬНЫХ ПРЕДПРИНИМАТЕЛЕЙ,
ДЕЯТЕЛЬНОСТЬ В I ПОЛУГОДИИ 2016 Г.**
категории организаций (хозяйств))

| из них | | подсобные сельскохозяйст- венные предприятия несельско- хозяйственных организаций | Крестьянские (фермерские) хозяйства и индивидуальные предпринима- тели - всего | в том числе | |
|---|-----------------------|---|---|---|--|
| малые предприятия (без микропред- приятий) | микро- предприятия | | | крестьянские (фермерские) хозяйства | индивидуальные предприни- матели |
| 90,9 | 91,5 | 88,1 | 93,7 | 90,1 | 95,5 |
| 91,7 | 91,6 | 92,3 | 93,8 | 90,0 | 95,7 |
| 100,0 | 100,0 | 100,0 | 96,4 | 91,5 | 98,9 |
| 100,0 | 100,0 | 100,0 | 98,2 | 100,0 | 97,2 |
| 100,0 | 100,0 | 100,0 | 100,0 | 100,0 | 100,0 |
| 100,0 | 63,6 | - | 68,2 | 66,5 | 71,3 |
| 85,7 | 61,1 | 66,7 | 97,4 | - | 97,8 |
| 100,0 | 90,0 | 100,0 | 91,7 | 90,7 | 94,0 |
| 100,0 | 85,7 | - | 94,9 | 96,4 | 93,9 |
| 83,3 | 100,0 | 100,0 | 99,5 | 97,9 | 99,8 |
| 100,0 | 94,4 | 100,0 | 98,5 | 96,3 | 99,1 |
| - | 100,0 | 100,0 | 34,7 | 35,6 | 33,3 |
| 88,9 | 91,2 | 81,3 | 91,1 | 93,6 | 89,7 |
| 100,0 | 100,0 | 100,0 | 95,6 | 94,1 | 97,1 |
| 100,0 | 100,0 | - | 100,0 | 100,0 | 100,0 |
| - | 66,7 | 50,0 | 59,5 | 70,0 | 56,3 |

4. ЧИСЛО МАЛЫХ СЕЛЬСКОХОЗЯЙСТВЕННЫХ ПРЕДПРИЯТИЙ, ОСУЩЕСТВЛЯВШИХ

| | Сельскохозяйственные организации всего | из них по | | |
|--|--|---|--|--|
| | | выращивание зерновых, технических и прочих сельскохозяйственных культур | овощеводство, декоративное садоводство и производство продукции питомников | выращивание фруктов, орехов, культур для производства напитков и пряностей |
| Кабардино-Балкарская Республика | 225 | 133 | 34 | 57 |
| Муниципальные районы | 186 | 108 | 28 | 44 |
| Баксанский | 34 | 15 | 3 | 11 |
| Зольский | 34 | 19 | - | 4 |
| Лескенский | 17 | 9 | 4 | 8 |
| Майский | 8 | 8 | 3 | - |
| Прохладненский | 17 | 14 | 4 | 4 |
| Черекский | 11 | 7 | - | - |
| Терский | 7 | 6 | 1 | 1 |
| Урванский | 21 | 12 | 5 | 9 |
| Чегемский | 35 | 17 | 8 | 7 |
| Эльбрусский | 2 | 1 | - | - |
| Городские округа | 39 | 25 | 6 | 13 |
| Нальчик | 19 | 14 | 4 | 6 |
| Баксан | 14 | 8 | 1 | 3 |
| Прохладный | 6 | 3 | 1 | 4 |

РАЗЛИЧНЫЕ ВИДЫ СЕЛЬСКОХОЗЯЙСТВЕННОЙ ДЕЯТЕЛЬНОСТИ В I ПОЛУГОДИИ 2016 Г.

| видам деятельности | | | | | | | |
|------------------------------------|---|-------------------|---------------------------------------|-----------------|----------------------------|--|---|
| разведение крупного рогатого скота | разведение овец, коз, лошадей, ослов, мулов и лошаков | разведение свиней | разведение сельскохозяйственной птицы | разведение пчел | разведение прочих животных | предоставление услуг в области растениеводства и декоративного садоводства | предоставление услуг в области животноводства, кроме ветеринарных услуг |
| 64 | 45 | - | 14 | 2 | - | - | - |
| 56 | 41 | - | 12 | 2 | - | - | - |
| 9 | 5 | - | 2 | - | - | - | - |
| 16 | 15 | - | - | - | - | - | - |
| 5 | 3 | - | - | - | - | - | - |
| 3 | 3 | - | - | - | - | - | - |
| 3 | 1 | - | 2 | - | - | - | - |
| 8 | 7 | - | 1 | - | - | - | - |
| - | - | - | 1 | - | - | - | - |
| - | - | - | - | - | - | - | - |
| 11 | 6 | - | 6 | 2 | - | - | - |
| 1 | 1 | - | - | - | - | - | - |
| 8 | 4 | - | 2 | - | - | - | - |
| 4 | 4 | - | - | - | - | - | - |
| 3 | - | - | 2 | - | - | - | - |
| 1 | - | - | - | - | - | - | - |

**5. УДЕЛЬНЫЙ ВЕС МАЛЫХ СЕЛЬСКОХОЗЯЙСТВЕННЫХ ПРЕДПРИЯТИЙ,
СЕЛЬСКОХОЗЯЙСТВЕННОЙ**

(в процентах от общего числа малых сельскохозяйственных предприятий,

| | Выращивание зерновых, технических и прочих сельскохозяйственных культур | Овощеводство, декоративное садоводство и производство продукции питомников | Выращивание фруктов, орехов, культур для производства напитков и пряностей | Разведение крупного рогатого скота |
|--|---|--|--|------------------------------------|
| Кабардино-Балкарская Республика | 59,1 | 15,1 | 25,3 | 28,4 |
| Муниципальные районы | 58,1 | 15,1 | 23,7 | 30,1 |
| Баксанский | 44,1 | 8,8 | 32,4 | 26,5 |
| Зольский | 55,9 | - | 11,8 | 47,1 |
| Лескенский | 52,9 | 23,5 | 47,1 | 29,4 |
| Майский | 100,0 | 37,5 | - | 37,5 |
| Прохладненский | 82,4 | 23,5 | 23,5 | 17,6 |
| Черекский | 63,6 | - | - | 72,7 |
| Терский | 85,7 | 14,3 | 14,3 | - |
| Урванский | 57,1 | 23,8 | 42,9 | - |
| Чегемский | 48,6 | 22,9 | 20,0 | 31,4 |
| Эльбрусский | 50,0 | - | - | 50,0 |
| Городские округа | 64,1 | 15,4 | 33,3 | 20,5 |
| Нальчик | 73,7 | 21,1 | 31,6 | 21,1 |
| Баксан | 57,1 | 7,1 | 21,4 | 21,4 |
| Прохладный | 50,0 | 16,7 | 66,7 | 16,7 |

ОСУЩЕСТВЛЯВШИХ РАЗЛИЧНЫЕ ВИДЫ

ДЕЯТЕЛЬНОСТИ В I ПОЛУГОДИИ 2016Г.

осуществлявших сельскохозяйственную деятельность в I полугодии 2016 г.)

| Разведение овец, коз, лошадей, ослов, мулов и лошаков | Разведение свиней | Разведение сельскохозяйственной птицы | Разведение пчел | Разведение прочих животных | Предоставление услуг в области растениеводства и декоративного садоводства | Предоставление услуг в области животноводства, кроме ветеринарных услуг |
|---|-------------------|---------------------------------------|-----------------|----------------------------|--|---|
| 20,0 | - | 6,2 | 0,9 | - | 1,3 | 0,4 |
| 22,0 | - | 6,5 | 1,1 | - | 1,6 | 0,5 |
| 14,7 | - | 5,9 | - | - | 2,9 | - |
| 44,1 | - | - | - | - | - | - |
| 17,6 | - | - | - | - | - | - |
| 37,5 | - | - | - | - | 12,5 | - |
| 5,9 | - | 11,8 | - | - | - | 5,9 |
| 63,6 | - | 9,1 | - | - | - | - |
| - | - | 14,3 | - | - | - | - |
| - | - | - | - | - | 4,8 | - |
| 17,1 | - | 17,1 | 5,7 | - | - | - |
| 50,0 | - | - | - | - | - | - |
| 10,3 | - | 5,1 | - | - | - | - |
| 21,1 | - | - | - | - | - | - |
| - | - | 14,3 | - | - | - | - |
| - | - | - | - | - | - | - |

6. ЧИСЛО КРЕСТЬЯНСКИХ (ФЕРМЕРСКИХ) ХОЗЯЙСТВ, ОСУЩЕСТВЛЯВШИХ РАЗЛИЧНЫЕ

| | Всего | из них | | |
|--|-------------|---|--|--|
| | | выращивание зерновых, технических и прочих сельскохозяйственных культур | овощеводство, декоративное садоводство и производство продукции питомников | выращивание фруктов, орехов, культур для производства напитков и пряностей |
| Кабардино-Балкарская Республика | 1948 | 1323 | 156 | 132 |
| Муниципальные районы | 1875 | 1281 | 151 | 116 |
| Баксанский | 204 | 144 | 19 | 14 |
| Зольский | 247 | 157 | 9 | 4 |
| Лескенский | 150 | 89 | 35 | 20 |
| Майский | 103 | 57 | 26 | 10 |
| Прохладненский | - | - | - | - |
| Черекский | 322 | 131 | 3 | 18 |
| Терский | 561 | 534 | 26 | 24 |
| Урванский | 141 | 122 | 22 | 16 |
| Чегемский | 105 | 47 | 11 | 10 |
| Эльбрусский | 42 | - | - | - |
| Городские округа | 73 | 42 | 5 | 16 |
| Нальчик | 32 | 16 | 3 | 4 |
| Баксан | 34 | 21 | - | 11 |
| Прохладный | 6 | 3 | 1 | 4 |

ВИДЫ СЕЛЬСКОХОЗЯЙСТВЕННОЙ ДЕЯТЕЛЬНОСТИ В I ПОЛУГОДИИ 2016 Г.

по видам деятельности

| разведение крупного рогатого скота | разведение овец, коз, лошадей, ослов, мулов и лошаков | разведение свиней | разведение сельскохозяйственной птицы | разведение пчел | разведение кроликов и пушных зверей в условиях фермы | предоставление услуг в области растениеводства и декоративного садоводства | предоставление услуг в области животноводства, кроме ветеринарных услуг |
|------------------------------------|---|-------------------|---------------------------------------|-----------------|--|--|---|
| 645 | 229 | 2 | 71 | 5 | 5 | 81 | 41 |
| 619 | 220 | 2 | 66 | 5 | 4 | 81 | 41 |
| 49 | 13 | - | 6 | - | - | 14 | 5 |
| 119 | 67 | - | 9 | - | - | 10 | 7 |
| 59 | 12 | - | 2 | 1 | - | 3 | 3 |
| 17 | 3 | 2 | 7 | - | 3 | 1 | 2 |
| - | - | - | - | - | - | - | - |
| 234 | 74 | - | 12 | 1 | - | 47 | 16 |
| 15 | 8 | - | 10 | - | - | 1 | 5 |
| 23 | 8 | - | 6 | - | - | 1 | 2 |
| 62 | 21 | - | 14 | 2 | 1 | 4 | 1 |
| 41 | 14 | - | - | 1 | - | - | - |
| 26 | 9 | - | 5 | - | 1 | - | - |
| 14 | 5 | - | 4 | - | 1 | - | - |
| 12 | 3 | - | 1 | - | - | - | - |
| - | 1 | - | - | - | - | - | - |

7. УДЕЛЬНЫЙ ВЕС КРЕСТЬЯНСКИХ (ФЕРМЕРСКИХ) ХОЗЯЙСТВ, ОСУЩЕСТВЛЯВШИХ
(в процентах от общего числа крестьянских (фермерских) хозяйств,

| | Выращивание зерновых, технических и прочих сельскохозяйственных культур | Овощеводство, декоративное садоводство и производство продукции питомников | Выращивание фруктов, орехов, культур для производства напитков и пряностей | Разведение крупного рогатого скота |
|--|---|--|--|------------------------------------|
| Кабардино-Балкарская Республика | 67,9 | 8,0 | 6,8 | 33,1 |
| Муниципальные районы | 68,3 | 8,1 | 6,2 | 33,0 |
| Баксанский | 70,6 | 9,3 | 6,9 | 24,0 |
| Зольский | 63,6 | 3,6 | 1,6 | 48,2 |
| Лескенский | 59,3 | 23,3 | 13,3 | 39,3 |
| Майский | 55,3 | 25,2 | 9,7 | 16,5 |
| Прохладненский | - | - | - | - |
| Черекский | 40,7 | 0,9 | 5,6 | 72,7 |
| Терский | 95,2 | 4,6 | 4,3 | 2,7 |
| Урванский | 86,5 | 15,6 | 11,3 | 16,3 |
| Чегемский | 44,8 | 10,5 | 9,5 | 59,0 |
| Эльбрусский | - | - | - | 97,6 |
| Городские округа | 57,5 | 6,8 | 21,9 | 35,6 |
| Нальчик | 50,0 | 9,4 | 12,5 | 43,8 |
| Баксан | 61,8 | - | 32,4 | 35,3 |
| Прохладный | 71,4 | 28,6 | 14,3 | 33,1 |

РАЗЛИЧНЫЕ ВИДЫ СЕЛЬСКОХОЗЯЙСТВЕННОЙ ДЕЯТЕЛЬНОСТИ В I ПОЛУГОДИИ 2016 Г.

осуществлявших сельскохозяйственную деятельность в I полугодии 2016 г.)

| Разведение овец, коз, лошадей, ослов, мулов и лошаков | Разведение свиней | Разведение сельскохозяйственной птицы | Разведение пчел | Разведение кроликов и пушных зверей в условиях фермы | Предоставление услуг в области растениеводства и декоративного садоводства | Предоставление услуг в области животноводства, кроме ветеринарных услуг |
|---|-------------------|---------------------------------------|-----------------|--|--|---|
| 11,8 | 0,1 | 3,6 | 0,3 | 0,3 | 4,2 | 2,1 |
| 11,7 | 0,1 | 3,5 | 0,3 | 0,2 | 4,3 | 2,2 |
| 6,4 | - | 2,9 | - | - | 6,9 | 2,5 |
| 27,1 | - | 3,6 | - | - | 4,0 | 2,8 |
| 8,0 | - | 1,3 | 0,7 | - | 2,0 | 2,0 |
| 2,9 | 1,9 | 6,8 | - | 2,9 | 1,0 | 1,9 |
| - | - | - | - | - | - | - |
| 23,0 | - | 3,7 | 0,3 | - | 14,6 | 5,0 |
| 1,4 | - | 1,8 | - | - | 0,2 | 0,9 |
| 5,7 | - | 4,3 | - | - | 0,7 | 1,4 |
| 20,0 | - | 13,3 | 1,9 | 1,0 | 3,8 | 1,0 |
| 33,3 | - | - | 2,4 | - | - | - |
| 12,3 | - | 6,8 | - | 1,4 | - | - |
| 15,6 | - | 12,5 | - | 3,1 | - | - |
| 8,8 | - | 2,9 | - | - | - | - |
| 14,3 | - | - | - | 0,3 | - | - |

**8. ЧИСЛО ИНДИВИДУАЛЬНЫХ ПРЕДПРИНИМАТЕЛЕЙ,
СЕЛЬСКОХОЗЯЙСТВЕННОЙ ДЕЯТЕЛЬНОСТИ**

| | Всего | из них | | | |
|--|-------------|---|--|--|------------------------------------|
| | | выращивание зерновых, технических и прочих сельскохозяйственных культур | овощеводство, декоративное садоводство и производство продукции питомников | Выращивание фруктов, орехов, культур для производства напитков и пряностей | разведение крупного рогатого скота |
| Кабардино-Балкарская Республика | 4086 | 3022 | 668 | 343 | 210 |
| Муниципальные районы | 3955 | 2945 | 653 | 309 | 197 |
| Баксанский | 440 | 309 | 43 | 88 | 4 |
| Зольский | 452 | 322 | 10 | 10 | 81 |
| Лескенский | 426 | 274 | 238 | 37 | 7 |
| Майский н | 62 | 53 | 5 | 4 | 3 |
| Прохладненский | 261 | 215 | 30 | 16 | 23 |
| Черекский | 141 | 63 | 5 | 21 | 44 |
| Терский | 876 | 736 | 125 | 28 | 2 |
| Урванский | 926 | 795 | 136 | 56 | 15 |
| Чегемский | 343 | 176 | 61 | 47 | 7 |
| Эльбрусский | 28 | 2 | - | 2 | 11 |
| Городские округа | 131 | 77 | 15 | 34 | 13 |
| Нальчик | 33 | 15 | 3 | 11 | 4 |
| Баксан | 80 | 46 | 3 | 17 | 7 |
| Прохладный | 18 | 16 | 9 | 6 | 2 |

**ОСУЩЕСТВЛЯВШИХ РАЗЛИЧНЫЕ ВИДЫ
В I ПОЛУГОДИИ 2016 Г.**

по видам деятельности

| разведение овец, коз, лошадей, ослов, мулов и лошаков | разведение свиней | разведение сельскохозяйственной птицы | разведение пчел | разведение кроликов и пушных зверей в условиях фермы | предоставление услуг в области растениеводства и декоративного садоводства | предоставление услуг в области животноводства, кроме ветеринарных услуг |
|---|-------------------|---------------------------------------|-----------------|--|--|---|
| 83 | 8 | 41 | 3 | 3 | 248 | 214 |
| 80 | 7 | 36 | 3 | 3 | 237 | 208 |
| - | - | 1 | - | - | 40 | 24 |
| 41 | - | 7 | - | - | 65 | 44 |
| - | - | 1 | - | - | 11 | 11 |
| 1 | 1 | 1 | 2 | - | 1 | 1 |
| 16 | 6 | 22 | - | 2 | 8 | 1 |
| 7 | - | 1 | - | - | 24 | 12 |
| 1 | - | 1 | - | - | 28 | 2 |
| 7 | - | 1 | - | - | 6 | 35 |
| 1 | - | 1 | 1 | 1 | 54 | 64 |
| 6 | - | - | - | - | - | 14 |
| 3 | 1 | 5 | - | - | 11 | 6 |
| 1 | - | 1 | - | - | 2 | 1 |
| 2 | - | 3 | - | - | 9 | 5 |
| - | 1 | 1 | - | - | - | - |

9. УДЕЛЬНЫЙ ВЕС ИНДИВИДУАЛЬНЫХ ПРЕДПРИНИМАТЕЛЕЙ, ОСУЩЕСТВЛЯВШИХ
(в процентах от общего числа индивидуальных предпринимателей,

| | Выращивание зерновых, технических и прочих сельскохозяйственных культур | Овощеводство, декоративное садоводство и производство продукции питомников | Выращивание фруктов, орехов, культур для производства напитков и пряностей | Разведение крупного рогатого скота |
|--|---|--|--|------------------------------------|
| Кабардино-Балкарская Республика | 74,0 | 16,3 | 8,4 | 5,1 |
| Муниципальные районы | 74,5 | 16,5 | 7,8 | 5,0 |
| Баксанский | 70,2 | 9,8 | 20,0 | 0,9 |
| Зольский | 71,2 | 2,2 | 2,2 | 17,9 |
| Лескенский | 64,3 | 55,9 | 8,7 | 1,6 |
| Майский | 85,5 | 8,1 | 6,5 | 4,8 |
| Прохладненский | 82,4 | 11,5 | 6,1 | 8,8 |
| Черекский | 44,7 | 3,5 | 14,9 | 31,2 |
| Терский | 84,0 | 14,3 | 3,2 | 0,2 |
| Урванский | 85,9 | 14,7 | 6,0 | 1,6 |
| Чегемский | 51,3 | 17,8 | 13,7 | 2,0 |
| Эльбрусский | 7,1 | - | 7,1 | 39,3 |
| Городские округа | 58,8 | 11,5 | 26,0 | 9,9 |
| Нальчик | 45,5 | 9,1 | 33,3 | 12,1 |
| Баксан | 57,5 | 3,8 | 21,3 | 8,8 |
| Прохладный | 88,9 | 50,0 | 33,3 | 11,1 |

РАЗЛИЧНЫЕ ВИДЫ СЕЛЬСКОХОЗЯЙСТВЕННОЙ ДЕЯТЕЛЬНОСТИ В I ПОЛУГОДИИ 2016 Г.

осуществлявших сельскохозяйственную деятельность в I полугодии 2016 г.)

| Разведение овец, коз, лошадей, ослов, мулов и лошаков | Разведение свиней | Разведение сельскохозяйственной птицы | Разведение пчел | Разведение кроликов и пушных зверей в условиях фермы | Предоставление услуг в области растениеводства и декоративного садоводства | Предоставление услуг в области животноводства, кроме ветеринарных услуг |
|---|-------------------|---------------------------------------|-----------------|--|--|---|
| 2,0 | 0,2 | 1,0 | 0,1 | 0,1 | 6,1 | 5,2 |
| 2,0 | 0,2 | 0,9 | 0,1 | 0,1 | 6,0 | 5,3 |
| - | - | 0,2 | - | - | 9,1 | 5,5 |
| 9,1 | - | 1,5 | - | - | 14,4 | 9,7 |
| - | - | 0,2 | - | - | 2,6 | 2,6 |
| 1,6 | 1,6 | 1,6 | 3,2 | - | 1,6 | 1,6 |
| 6,1 | 2,3 | 8,4 | - | 0,8 | 3,1 | 0,4 |
| 5,0 | - | 0,7 | - | - | 17,0 | 8,5 |
| 0,1 | - | 0,1 | - | - | 3,2 | 0,2 |
| 0,8 | - | 0,1 | - | - | 0,6 | 3,8 |
| 0,3 | - | 0,3 | 0,3 | 0,3 | 15,7 | 18,7 |
| 21,4 | - | - | - | - | - | 50,0 |
| 2,3 | 0,8 | 3,8 | - | - | 8,4 | 4,6 |
| 3,0 | - | 3,0 | - | - | 6,1 | 3,0 |
| 2,5 | - | 3,8 | - | - | 11,3 | 6,3 |
| - | 5,6 | 5,6 | - | - | - | - |

10. ЧИСЛО СЕЛЬСКОХОЗЯЙСТВЕННЫХ ОРГАНИЗАЦИЙ, НЕ ОТНОСЯЩИХСЯ К СУБЪЕКТАМ МАЛОГО ПРЕДПРИНИМАТЕЛЬСТВА, ОСУЩЕСТВЛЯВШИХ РАЗЛИЧНЫЕ ВИДЫ НЕСЕЛЬСКОХОЗЯЙСТВЕННОЙ ДЕЯТЕЛЬНОСТИ В I ПОЛУГОДИИ 2016 Г.

| | Всего | в том числе по видам деятельности | | в процентах от общего числа сельскохозяйственных организаций, не относящихся к субъектам малого предпринимательства, осуществлявших несельскохозяйственную деятельность | |
|--|----------|---|--|---|--|
| | | воспроизводство рыбы и водных биоресурсов | предоставление туристических и экскурсионных услуг | воспроизводство рыбы и водных биоресурсов | предоставление туристических и экскурсионных услуг |
| Кабардино-Балкарская Республика | 4 | 3 | 1 | 75,0 | 25,0 |
| Муниципальные районы | 3 | 3 | - | 100,0 | - |
| Баксанский | - | - | - | - | - |
| Зольский | - | - | - | - | - |
| Лескенский | - | - | - | - | - |
| Майский | 1 | 1 | - | 100,0 | - |
| Прохладненский | 1 | 1 | - | 100,0 | - |
| Черекский | - | - | - | - | - |
| Терский | - | - | - | - | - |
| Урванский | - | - | - | - | - |
| Чегемский | 1 | 1 | - | 100,0 | - |
| Эльбрусский | - | - | - | - | - |
| Городские округа | 1 | - | 1 | - | 100,0 |
| Нальчик | 1 | - | 1 | - | 100,0 |
| Баксан | - | - | - | - | - |
| Прохладный | - | - | - | - | - |

**11. ЧИСЛО МАЛЫХ СЕЛЬСКОХОЗЯЙСТВЕННЫХ ПРЕДПРИЯТИЙ, ОСУЩЕСТВЛЯВШИХ
РАЗЛИЧНЫЕ ВИДЫ НЕСЕЛЬСКОХОЗЯЙСТВЕННОЙ ДЕЯТЕЛЬНОСТИ
В I ПОЛУГОДИИ 2016 Г.**

| | Всего | в том числе по видам деятельности | в процентах от общего числа малых сельскохозяйственных предприятий, осуществлявших несельскохозяйственную деятельность |
|--|----------|---|--|
| | | другие виды несельскохозяйственной деятельности | другие виды несельскохозяйственной деятельности |
| Кабардино-Балкарская Республика | 3 | 3 | 100,0 |
| Муниципальные районы | - | - | - |
| Баксанский | - | - | - |
| Зольский | - | - | - |
| Лескенский | - | - | - |
| Майский | - | - | - |
| Прохладненский | - | - | - |
| Черекский | - | - | - |
| Терский | - | - | - |
| Урванский | - | - | - |
| Чегемский | - | - | - |
| Эльбрусский | - | - | - |
| Городские округа | 3 | 3 | 100,0 |
| Нальчик | 3 | 3 | 100,0 |
| Баксан | - | - | - |
| Прохладный | - | - | - |

12. ЧИСЛО ИНДИВИДУАЛЬНЫХ ПРЕДПРИНИМАТЕЛЕЙ, ОСУЩЕСТВЛЯВШИХ РАЗЛИЧНЫЕ

| | Всего | в том числе по видам деятельности | | |
|--|----------|---|---|---|
| | | воспроизводство рыбы и водных биоресурсов | предоставление туристических и экскурсионных услуг | другие виды несельскохозяйствен- ной деятельности |
| Кабардино-Балкарская Республика | 8 | 1 | - | 7 |
| Муниципальные районы | 7 | 1 | - | 6 |
| Баксанский | - | - | - | - |
| Зольский | - | - | - | - |
| Лескенский | - | - | - | - |
| Майский | - | - | - | - |
| Прохладненский | 4 | - | - | 4 |
| Черекский | 1 | - | - | 1 |
| Терский | - | - | - | - |
| Урванский | 1 | 1 | - | - |
| Чегемский | 1 | - | - | 1 |
| Эльбрусский | - | - | - | - |
| Городские округа | 1 | - | - | 1 |
| Нальчик | 1 | - | - | 1 |
| Баксан | - | - | - | - |
| Прохладный | - | - | - | - |

ВИДЫ НЕСЕЛЬСКОХОЗЯЙСТВЕННОЙ ДЕЯТЕЛЬНОСТИ В I ПОЛУГОДИИ 2016Г

| в процентах от общего числа индивидуальных предпринимателей, осуществлявших несельскохозяйственную деятельность | | |
|--|---|---|
| воспроизводство рыбы и водных биоресурсов | предоставление туристических и экскурсионных услуг | другие виды несельскохозяйственной деятельности |
| 12,5 | - | 87,5 |
| 14,3 | - | 85,7 |
| - | - | - |
| - | - | - |
| - | - | - |
| - | - | - |
| - | - | 100,0 |
| - | - | 100,0 |
| - | - | - |
| 100,0 | - | - |
| - | - | 100,0 |
| - | - | - |
| - | - | 100,0 |
| - | - | 100,0 |
| - | - | - |
| - | - | - |

13. ЧИСЛО ЛИЧНЫХ ПОДСОБНЫХ И ДРУГИХ

(на 1 июля 2016 г.;

| | Личные подсобные и другие индивидуальные хозяйства граждан | | | | | | |
|--|--|-----------------------|--|---|-----------|------------------|---|
| | всего | в том числе хозяйства | | | всего | личные подсобные | |
| | | личные подсобные | граждан, имеющих земельные участки для индивидуального жилищного строительства ¹⁾ | граждан, имеющих земельные участки (садовые, огородные, дачные и другие), не входящих в объединения | | | граждан, не имеющих земли, но имеющих сельскохозяйственных животных |
| Кабардино-Балкарская Республика | 157630 | 93291 | 64274 | - | 65 | 92591 | 91008 |
| Муниципальные районы | 114587 | 92772 | 21750 | - | 65 | 92591 | 91008 |
| Баксанский | 18087 | 18087 | - | - | - | 18087 | 18087 |
| Зольский | 10523 | 7986 | 2537 | - | - | 9058 | 7634 |
| Лескенский | 7060 | 7059 | 1 | - | - | 7060 | 7059 |
| Майский | 11268 | 4670 | 6598 | - | - | 4407 | 4407 |
| Прохладненский | 12664 | 12617 | 9 | - | 38 | 12664 | 12617 |
| Черекский | 6547 | 6422 | 109 | - | 16 | 5540 | 5464 |
| Терский | 10754 | 7459 | 3284 | - | 11 | 7484 | 7459 |
| Урванский | 15983 | 10957 | 5026 | - | - | 10957 | 10957 |
| Чегемский | 19106 | 15072 | 4034 | - | - | 15072 | 15072 |
| Эльбрусский | 2595 | 2443 | 152 | - | - | 2262 | 2252 |
| Городские округа | 43043 | 519 | 42524 | - | - | - | - |
| Нальчик | 18144 | 519 | 17625 | - | - | - | - |
| Баксан | 13908 | - | 13908 | - | - | - | - |
| Прохладный | 10991 | - | 10991 | - | - | - | - |

¹⁾ Хозяйства граждан, имеющие земельные участки площадью 4 и более соток и занимающихся сельскохозяйственным производством

ИНДИВИДУАЛЬНЫХ ХОЗЯЙСТВ ГРАЖДАН

единиц)

| В том числе | | | | | |
|--|---|--|--|-----------------------|--|
| хозяйства граждан в сельских поселениях | | | хозяйства граждан в городских округах и городских поселениях | | |
| в том числе хозяйства | | | всего | в том числе хозяйства | |
| граждан, имеющих земельные участки для индивидуального жилищного строительства ¹⁾ | граждан, имеющих земельные участки (садовые, огородные, дачные и другие), не входящих в объединения | граждан не имеющих земли, но имеющих сельскохозяйственных животных | | личные подсобные | граждан, имеющих земельные участки для индивидуального жилищного строительства ¹⁾ |
| 1518 | - | 65 | 65039 | 2283 | 62756 |
| 1518 | - | 65 | 21996 | 1764 | 20232 |
| - | - | - | - | - | - |
| 1424 | - | - | 1465 | 352 | 1113 |
| 1 | - | - | - | - | - |
| - | - | - | 6861 | 263 | 6598 |
| 9 | - | 38 | - | - | - |
| 60 | - | 16 | 1007 | 958 | 49 |
| 14 | - | 11 | 3270 | - | 3270 |
| - | - | - | 5026 | - | 5026 |
| - | - | - | 4034 | - | 4034 |
| 10 | - | - | 333 | 191 | 142 |
| - | - | - | 43043 | 519 | 42524 |
| - | - | - | 18144 | 519 | 17625 |
| - | - | - | 13908 | - | 13908 |
| - | - | - | 10991 | - | 10991 |

14. ЧИСЛО ЛИЧНЫХ ПОДСОБНЫХ И ДРУГИХ ИНДИВИДУАЛЬНЫХ ХОЗЯЙСТВ ГРАЖДАН,
(единиц)

| | Личные подсобные и другие индивидуальные хозяйства граждан | | | | | всего | личные подсобные |
|--|--|-----------------------|--|---|---|--------------|------------------|
| | всего | в том числе хозяйства | | | | | |
| | | личные подсобные | граждан, имеющих земельные участки для индивидуального жилищного строительства ¹⁾ | граждан, имеющих земельные участки (садовые, огородные, дачные и другие), не входящих в объединения | граждан, не имеющих земли, но имеющих сельскохозяйственных животных | | |
| Кабардино-Балкарская Республика | 141014 | 88247 | 52702 | - | 65 | 87601 | 86090 |
| Муниципальные районы | 106013 | 87738 | 18210 | - | 65 | 87601 | 86090 |
| Баксанский | 17699 | 17699 | - | - | - | 17699 | 17699 |
| Зольский | 9879 | 7453 | 2426 | - | - | 8551 | 7135 |
| Лескенский | 6871 | 6870 | 1 | - | - | 6871 | 6870 |
| Майский | 10487 | 4581 | 5906 | - | - | 4339 | 4339 |
| Прохладненский | 11630 | 11592 | - | - | 38 | 11630 | 11592 |
| Черекский | 5848 | 5772 | 60 | - | 16 | 4881 | 4844 |
| Терский | 9239 | 7167 | 2061 | - | 11 | 7178 | 7167 |
| Урванский | 15376 | 10861 | 4515 | - | - | 10861 | 10861 |
| Чегемский | 16672 | 13532 | 3140 | - | - | 13532 | 13532 |
| Эльбрусский | 2312 | 2211 | 101 | - | - | 2059 | 2051 |
| Городские округа | 35001 | 509 | 34492 | - | - | - | - |
| Нальчик | 11098 | 509 | 10589 | - | - | - | - |
| Баксан | 12957 | - | 12957 | - | - | - | - |
| Прохладный | 10946 | - | 10946 | - | - | - | - |

¹⁾ Хозяйства граждан, имеющие земельные участки площадью 4 и более соток и занимающихся сельскохозяйственным производством

ПРОИЗВОДИВШИХ СЕЛЬСКОХОЗЯЙСТВЕННУЮ ПРОДУКЦИЮ В I ПОЛУГОДИИ 2016 Г.

| в том числе | | | | | |
|--|---|---|--|-----------------------|--|
| хозяйства граждан в сельских поселениях | | | хозяйства граждан в городских округах и городских поселениях | | |
| в том числе хозяйства | | | Всего | в том числе хозяйства | |
| граждан, имеющих земельные участки для индивидуального жилищного строительства ¹⁾ | граждан, имеющих земельные участки (садовые, огородные, дачные и другие), не входящих в объединения | граждан, не имеющих земли, но имеющих сельскохозяйственных животных | | личные подсобные | граждан, имеющих земельные участки для индивидуального жилищного строительства ¹⁾ |
| 1446 | - | 65 | 53413 | 2157 | 51256 |
| 1446 | - | 65 | 18412 | 1648 | 16764 |
| - | - | - | - | - | - |
| 1416 | - | - | 1328 | 318 | 1010 |
| 1 | - | - | - | - | - |
| - | - | - | 6148 | 242 | 5906 |
| - | - | 38 | - | - | - |
| 21 | - | 16 | 967 | 928 | 39 |
| - | - | 11 | 2061 | - | 2061 |
| - | - | - | 4515 | - | 4515 |
| - | - | - | 3140 | - | 3140 |
| 8 | - | - | 253 | 160 | 93 |
| - | - | - | 35001 | 509 | 34492 |
| - | - | - | 11098 | 509 | 10589 |
| - | - | - | 12957 | - | 12957 |
| - | - | - | 10946 | - | 10946 |

15. УДЕЛЬНЫЙ ВЕС ЛИЧНЫХ ПОДСОБНЫХ И ДРУГИХ СЕЛЬСКОХОЗЯЙСТВЕННОЮ

(в процентах от общего числа хозяйств)

| | Личные подсобные и другие индивидуальные хозяйства граждан | | | | | | |
|--|--|-----------------------|--|---|---|-------------|------------------|
| | всего | в том числе хозяйства | | | | всего | личные подсобные |
| | | личные подсобные | граждан, имеющих земельные участки для индивидуального жилищного строительства ¹⁾ | граждан, имеющих земельные участки (садовые, огородные, дачные и другие), не входящих в объединения | граждан, не имеющих земли, но имеющих сельскохозяйственных животных | | |
| Кабардино-Балкарская Республика | 89,5 | 94,6 | 82,0 | - | 100,0 | 94,6 | 94,6 |
| Муниципальные районы | 92,5 | 94,6 | 83,7 | - | 100,0 | 94,6 | 94,6 |
| Баксанский | 97,9 | 97,9 | - | - | - | 97,9 | 97,9 |
| Зольский | 93,9 | 93,3 | 95,6 | - | - | 94,4 | 93,5 |
| Лескенский | 97,3 | 97,3 | 100,0 | - | - | 97,3 | 97,3 |
| Майский | 93,1 | 98,1 | 89,5 | - | - | 98,5 | 98,5 |
| Прохладненский | 91,8 | 91,9 | - | - | 100,0 | 91,8 | 91,9 |
| Черекский | 89,3 | 89,9 | 55,0 | - | 100,0 | 88,1 | 88,7 |
| Терский | 85,9 | 96,1 | 62,8 | - | 100,0 | 95,9 | 96,1 |
| Урванский | 96,2 | 99,1 | 89,8 | - | - | 99,1 | 99,1 |
| Чегемский | 87,3 | 89,8 | 77,8 | - | - | 89,8 | 89,8 |
| Эльбрусский | 89,1 | 90,5 | 66,4 | - | - | 91,0 | 91,1 |
| Городские округа | 81,3 | 98,1 | 81,1 | - | - | - | - |
| Нальчик | 61,2 | 98,1 | 60,1 | - | - | - | - |
| Баксан | 93,2 | - | 93,2 | - | - | - | - |
| Прохладный | 99,6 | - | 99,6 | - | - | - | - |

¹⁾ Хозяйства граждан, имеющие земельные участки площадью 4 и более соток и занимающихся сельскохозяйственным производством.

**ИНДИВИДУАЛЬНЫХ ХОЗЯЙСТВ ГРАЖДАН, ПРОИЗВОДИВШИХ
ПРОДУКЦИЮ В I ПОЛУГОДИИ 2016 Г.**
(соответствующей категории)

| В том числе | | | хозяйства граждан в городских округах и городских | | |
|---|---|---|---|-----------------------|---|
| хозяйства граждан в сельских поселениях | | | в том числе хозяйства | | |
| В том числе хозяйства | | | всего | В том числе хозяйства | |
| граждан, имеющих земельные участки для индивидуального жилищного строительства ¹ | граждан, имеющих земельные участки (садовые, огородные, дачные и другие), не входящих в объединения | граждан, не имеющих земли, но имеющих сельскохозяйственных животных | | личные подсобные | граждан, имеющих земельные участки для индивидуального жилищного строительства ¹) |
| 95,3 | - | 100,0 | 82,1 | 94,5 | 81,7 |
| 95,3 | - | 100,0 | 83,7 | 93,4 | 82,9 |
| - | - | - | - | - | - |
| 99,4 | - | - | 90,6 | 90,3 | 90,7 |
| 100,0 | - | - | - | - | - |
| - | - | - | 89,6 | 92,0 | 89,5 |
| - | - | 100,0 | - | - | - |
| 35,0 | - | 100,0 | 96,0 | 96,9 | 79,6 |
| - | - | 100,0 | 63,0 | - | 63,0 |
| - | - | - | 89,8 | - | 89,8 |
| - | - | - | 77,8 | - | 77,8 |
| 80,0 | - | - | 76,0 | 83,8 | 65,5 |
| - | - | - | 81,3 | 98,1 | 81,1 |
| - | - | - | 61,2 | 98,1 | 60,1 |
| - | - | - | 93,2 | - | 93,2 |
| - | - | - | 99,6 | - | 99,6 |

**16. ЧИСЛО ЛИЧНЫХ ПОДСОБНЫХ И ДРУГИХ ИНДИВИДУАЛЬНЫХ ХОЗЯЙСТВ
ГРАЖДАН С ЗАБРОШЕННЫМИ ЗЕМЕЛЬНЫМИ УЧАСТКАМИ (ПУСТУЮЩИМИ ДОМАМИ)**
(на 1 июля 2016 г.; единиц)

| | Личные подсобные и другие индивидуальные хозяйства граждан | | в том числе | | | |
|--|--|-------------------------|---|-------------------------|--|-------------------------|
| | всего | из них личные подсобные | хозяйства граждан в сельских поселениях | | хозяйства граждан в городских округах и городских поселениях | |
| | | | всего | из них личные подсобные | всего | из них личные подсобные |
| Кабардино-Балкарская Республика | 4466 | 1012 | 979 | 972 | 3487 | 40 |
| Муниципальные районы | 3371 | 1012 | 979 | 972 | 2392 | 40 |
| Баксанский | 1 | 1 | 1 | 1 | - | - |
| Зольский | 9 | 8 | 8 | 7 | 1 | 1 |
| Лескенский | 1 | 1 | 1 | 1 | - | - |
| Майский | 711 | 55 | 37 | 37 | 674 | 18 |
| Прохладненский | 322 | 322 | 322 | 322 | - | - |
| Черекский | 297 | 293 | 297 | 293 | - | - |
| Терский | 1035 | 186 | 186 | 186 | 849 | - |
| Урванский | 320 | - | - | - | 320 | - |
| Чегемский | 525 | 33 | 33 | 33 | 492 | - |
| Эльбрусский | 150 | 113 | 94 | 92 | 56 | 21 |
| Городские округа | 1095 | - | - | - | 1095 | - |
| Нальчик | 881 | - | - | - | 881 | - |
| Баксан | 214 | - | - | - | 214 | - |
| Прохладный | - | - | - | - | - | - |

**17. УДЕЛЬНЫЙ ВЕС ЛИЧНЫХ ПОДСОБНЫХ И ДРУГИХ ИНДИВИДУАЛЬНЫХ ХОЗЯЙСТВ
ГРАЖДАН С ЗАБРОШЕННЫМИ ЗЕМЕЛЬНЫМИ УЧАСТКАМИ (ПУСТУЮЩИМИ ДОМАМИ)**
(на 1 июля 2016 г.; в процентах от общего числа)

| | Личные подсобные и другие индивидуальные хозяйства граждан | | в том числе | | | |
|--|--|-------------------------|---|-------------------------|--|-------------------------|
| | Всего | из них личные подсобные | хозяйства граждан в сельских поселениях | | хозяйства граждан в городских округах и городских поселениях | |
| | | | всего | из них личные подсобные | всего | из них личные подсобные |
| Кабардино-Балкарская Республика | 2,8 | 1,1 | 1,1 | 1,1 | 5,4 | 1,8 |
| Муниципальные районы | 2,9 | 1,1 | 1,1 | 1,1 | 10,9 | 2,3 |
| Баксанский | 0,0 | 0,0 | 0,0 | 0,0 | - | - |
| Зольский | 0,1 | 0,1 | 0,1 | 0,1 | 0,1 | 0,3 |
| Лескенский | 0,0 | 0,0 | 0,0 | 0,0 | - | - |
| Майский | 6,3 | 1,2 | 0,8 | 0,8 | 9,8 | 6,8 |
| Прохладненский | 2,5 | 2,6 | 2,5 | 2,6 | - | - |
| Черекский | 4,5 | 4,6 | 5,4 | 5,4 | - | - |
| Терский | 9,6 | 2,5 | 2,5 | 2,5 | 26,0 | - |
| Урванский | 2,0 | - | - | - | 6,4 | - |
| Чегемский | 2,7 | 0,2 | 0,2 | 0,2 | 12,2 | - |
| Эльбрусский | 5,8 | 4,6 | 4,2 | 4,1 | 16,8 | 11,0 |
| Городские округа | 2,5 | - | - | - | 2,5 | - |
| Нальчик | 4,9 | - | - | - | 4,9 | - |
| Баксан | 1,5 | - | - | - | 1,5 | - |
| Прохладный | - | - | - | - | - | - |

18. РАСПРЕДЕЛЕНИЕ ЛИЧНЫХ ПОДСОБНЫХ И ДРУГИХ ИНДИВИДУАЛЬНЫХ ХОЗЯЙСТВ
(на 1 июля 2016г.;

| | Распределение личных подсобных и других индивидуальных хозяйств граждан по цели производства | | |
|--|--|--|------------------------------------|
| | самообеспечение продовольствием | дополнительный источник денежных средств | основной источник денежных средств |
| Кабардино-Балкарская Республика | 139104 | 67186 | 2733 |
| Муниципальные районы | 104123 | 56873 | 2502 |
| Баксанский | 17454 | 11789 | 65 |
| Зольский | 9691 | 4643 | 400 |
| Лескенский | 6780 | 4898 | 75 |
| Майский | 10366 | 4111 | 231 |
| Прохладненский | 11457 | 5218 | 263 |
| Черекский | 5620 | 2179 | 60 |
| Терский | 9115 | 4422 | 110 |
| Урванский | 15181 | 10407 | 1176 |
| Чегемский | 16154 | 8160 | 75 |
| Эльбрусский | 2305 | 1046 | 47 |
| Городские округа | 34981 | 10313 | 231 |
| Нальчик | 11090 | 1084 | 11 |
| Баксан | 12951 | 8735 | 220 |
| Прохладный | 10940 | 494 | - |

ГРАЖДАН ПО ЦЕЛИ ПРОИЗВОДСТВА СЕЛЬСКОХОЗЯЙСТВЕННОЙ ПРОДУКЦИИ
единиц)

| в процентах от общего числа хозяйств, производивших сельскохозяйственную продукцию в I полугодии 2016 г. | | |
|--|--|------------------------------------|
| самообеспечение продовольствием | дополнительный источник денежных средств | основной источник денежных средств |
| 98,6 | 47,6 | 1,9 |
| 98,2 | 53,6 | 2,4 |
| 98,6 | 66,6 | 0,4 |
| 98,1 | 47,0 | 4,0 |
| 98,7 | 71,3 | 1,1 |
| 98,8 | 39,2 | 2,2 |
| 98,5 | 44,9 | 2,3 |
| 96,1 | 37,3 | 1,0 |
| 98,7 | 47,9 | 1,2 |
| 98,7 | 67,7 | 7,6 |
| 96,9 | 48,9 | 0,4 |
| 99,7 | 45,2 | 2,0 |
| 99,9 | 29,5 | 0,7 |
| 99,9 | 9,8 | 0,1 |
| 100,0 | 67,4 | 1,7 |
| 99,9 | 4,5 | - |

19. ЧИСЛО НЕКОММЕРЧЕСКИХ ОБЪЕДИНЕНИЙ ГРАЖДАН
(на 1 июля 2016 г.)

| | Некоммерческие объединения граждан - всего | в том числе | | |
|--|--|---------------|----------------|-----------|
| | | садоводческие | огороднические | дачные |
| Кабардино-Балкарская Республика | 138 | 115 | 1 | 22 |
| Муниципальные районы | 83 | 67 | 1 | 15 |
| Баксанский | 2 | 2 | - | - |
| Зольский | - | - | - | - |
| Лескенский | - | - | - | - |
| Майский | 5 | 5 | - | - |
| Прохладненский | 6 | 6 | - | - |
| Черекский | 12 | 12 | - | - |
| Терский | - | - | - | - |
| Урванский | 32 | 30 | - | 2 |
| Чегемский | 21 | 8 | - | 13 |
| Эльбрусский | 5 | 4 | 1 | - |
| Городские округа | 55 | 48 | - | 7 |
| Нальчик | 41 | 35 | - | 6 |
| Баксан | 4 | 3 | - | 1 |
| Прохладный | 10 | 10 | - | - |

20. ЧИСЛО НЕКОММЕРЧЕСКИХ ОБЪЕДИНЕНИЙ ГРАЖДАН, ОСУЩЕСТВЛЯВШИХ СЕЛЬСКОХОЗЯЙСТВЕННУЮ ДЕЯТЕЛЬНОСТЬ В I ПОЛУГОДИИ 2016 Г.

| | Некоммерческие объединения граждан - всего | в том числе | | |
|--|--|---------------|----------------|-----------|
| | | садоводческие | огороднические | дачные |
| Кабардино-Балкарская Республика | 133 | 110 | 1 | 22 |
| Муниципальные районы | 80 | 64 | 1 | 15 |
| Баксанский | 2 | 2 | - | - |
| Зольский | - | - | - | - |
| Лескенский | - | - | - | - |
| Майский | 5 | 5 | - | - |
| Прохладненский | 3 | 3 | - | - |
| Черекский | 12 | 12 | - | - |
| Терский | - | - | - | - |
| Урванский | 32 | 30 | - | 2 |
| Чегемский | 21 | 8 | - | 13 |
| Эльбрусский | 5 | 4 | 1 | - |
| Городские округа | 53 | 46 | - | 7 |
| Нальчик | 41 | 35 | - | 6 |
| Баксан | 4 | 3 | - | 1 |
| Прохладный | 8 | 8 | - | - |

21. КОЛИЧЕСТВО ЗЕМЕЛЬНЫХ УЧАСТКОВ В
(на 1 июля 2016 г.;

| | Количество земельных участков некоммерческих объединениях граждан | | | | в том числе | |
|--|---|--------------------|---------------------|-------------|--------------|--------------------|
| | всего | в том числе | | | всего | садовод- ческие |
| | | садовод- ческие | огородни- ческие | дачные | | |
| Кабардино-Балкарская Республика | 33212 | 27633 | 900 | 4679 | 14522 | 11184 |
| Муниципальные районы | 19835 | 16650 | 900 | 2285 | 8575 | 6374 |
| Баксанский | 1120 | 1120 | - | - | 130 | 130 |
| Зольский | - | - | - | - | - | - |
| Лескенский | - | - | - | - | - | - |
| Майский | 1057 | 1057 | - | - | 472 | 472 |
| Прохладненский | 6220 | 6220 | - | - | 371 | 371 |
| Черекский | 1160 | 1160 | - | - | 796 | 796 |
| Терский | - | - | - | - | - | - |
| Урванский | 5470 | 4850 | - | 620 | 3158 | 2596 |
| Чегемский | 2919 | 1254 | - | 1665 | 2192 | 1048 |
| Эльбрусский | 1889 | 989 | 900 | - | 1456 | 961 |
| Городские округа | 13377 | 10983 | - | 2394 | 5947 | 4810 |
| Нальчик | 5662 | 4668 | - | 994 | 3996 | 3153 |
| Баксан | 2885 | 1485 | - | 1400 | 436 | 142 |
| Прохладный | 4830 | 4830 | - | - | 1515 | 1515 |

НЕКОММЕРЧЕСКИХ ОБЪЕДИНЕНИЯХ ГРАЖДАН

единиц)

| освоено | | в процентах от общего количества земельных участков в объединениях соответствующего вида | | | | количество земельных участков в среднем на одно объединение | | | |
|-----------------|--------|--|----------------|-----------------|--------|---|----------------|-----------------|--------|
| в том числе | | всего | в том числе | | | всего | в том числе | | |
| огородни-ческие | дачные | | садовод-ческие | огородни-ческие | дачные | | садовод-ческие | огородни-ческие | дачные |
| 495 | 2843 | 43,7 | 40,5 | 55,0 | 60,8 | 241 | 240 | 900 | 213 |
| 495 | 1706 | 43,2 | 38,3 | 55,0 | 74,7 | 239 | 249 | 900 | 152 |
| - | - | 11,6 | 11,6 | - | - | 560 | 560 | - | - |
| - | - | - | - | - | - | - | - | - | - |
| - | - | - | - | - | - | - | - | - | - |
| - | - | 44,7 | 44,7 | - | - | 211 | 211 | - | - |
| - | - | 6,0 | 6,0 | - | - | 1037 | 1037 | - | - |
| - | - | 68,6 | 68,6 | - | - | 97 | 97 | - | - |
| - | - | - | - | - | - | - | - | - | - |
| - | 562 | 57,7 | 53,5 | - | 90,6 | 171 | 162 | - | 310 |
| - | 1144 | 75,1 | 83,6 | - | 68,7 | 139 | 157 | - | 128 |
| 495 | - | 77,1 | 97,2 | 55,0 | - | 378 | 247 | 900 | - |
| - | 1137 | 44,5 | 43,8 | - | 47,5 | 243 | 229 | - | 342 |
| - | 843 | 70,6 | 67,5 | - | 84,8 | 138 | 133 | - | 166 |
| - | 294 | 15,1 | 9,6 | - | 21,0 | 721 | 495 | - | 1400 |
| - | - | 31,4 | 31,4 | - | - | 483 | 483 | - | - |

22. УДЕЛЬНЫЙ ВЕС НЕКОММЕРЧЕСКИХ ОБЪЕДИНЕНИЙ ГРАЖДАН, ОСУЩЕСТВЛЯВШИХ СЕЛЬСКОХОЗЯЙСТВЕННУЮ ДЕЯТЕЛЬНОСТЬ В I ПОЛУГОДИИ 2016 Г.

(в процентах от общего числа некоммерческих объединений граждан соответствующего вида)

| | Некоммерческие объединения граждан | в том числе | | |
|--|------------------------------------|---------------|----------------|--------------|
| | | садоводческие | огороднические | дачные |
| Кабардино-Балкарская Республика | 96,4 | 95,7 | 100,0 | 100,0 |
| Муниципальные районы | 96,4 | 95,5 | 100,0 | 100,0 |
| Баксанский | 100,0 | 100,0 | - | - |
| Зольский | - | - | - | - |
| Лескенский | - | - | - | - |
| Майский | 100,0 | 100,0 | - | - |
| Прохладненский | 50,0 | 50,0 | - | - |
| Черекский | 100,0 | 100,0 | - | - |
| Терский | - | - | - | - |
| Урванский | 100,0 | 100,0 | - | 100,0 |
| Чегемский | 100,0 | 100,0 | - | 100,0 |
| Эльбрусский | 100,0 | 100,0 | 100,0 | - |
| Городские округа | 96,4 | 95,8 | - | 100,0 |
| Нальчик | 100,0 | 100,0 | - | 100,0 |
| Баксан | 100,0 | 100,0 | - | 100,0 |
| Прохладный | 80,0 | 80,0 | - | - |

РАСПРЕДЕЛЕНИЕ ОБЪЕКТОВ ПЕРЕПИСИ О ДОЛЕ РЕАЛИЗОВАННОЙ ПРОДУКЦИИ

23. РАСПРЕДЕЛЕНИЕ СЕЛЬСКОХОЗЯЙСТВЕННЫХ ОРГАНИЗАЦИЙ, НЕ ОТНОСЯЩИХСЯ К СУБЪЕКТАМ МАЛОГО ПРЕДПРИНИМАТЕЛЬСТВА ПО ДОЛЕ РЕАЛИЗОВАННОЙ ПРОДУКЦИИ В 2015 Г.

(по всем каналам сбыта; единиц)

| | Число сельскохозяйственных организаций, не относящихся к субъектам малого предпринимательства, реализовавших продукцию- всего | в том числе их распределение по доле реализованной продукции (в процентах) от общего объема производства | | | | | |
|---|---|--|-------|-------|-------|-------|----------|
| | | до 11 | 11-25 | 26-50 | 51-75 | 76-90 | свыше 90 |
| Зерно (злаковых и бобовых культур, включая кукурузу) | | | | | | | |
| Кабардино-Балкарская Республика | 29 | - | - | 1 | 5 | 6 | 17 |
| Муниципальные районы | 23 | - | - | 1 | 5 | 5 | 12 |
| Баксанский | 1 | - | - | - | - | - | 1 |
| Зольский | 2 | - | - | - | 1 | 1 | - |
| Лескенский | 1 | - | - | - | - | 1 | - |
| Майский | 2 | - | - | 1 | - | 1 | - |
| Прохладненский | 7 | - | - | - | 2 | 2 | 3 |
| Черекский | - | - | - | - | - | - | - |
| Терский | 5 | - | - | - | 1 | - | 4 |
| Урванский | 4 | - | - | - | - | - | 4 |
| Чегемский | 1 | - | - | - | 1 | - | - |
| Эльбрусский | - | - | - | - | - | - | - |
| Городские округа | 6 | - | - | - | - | 1 | 5 |
| Нальчик | 1 | - | - | - | - | - | 1 |
| Баксан | 2 | - | - | - | - | 1 | 1 |
| Прохладный | 3 | - | - | - | - | - | 3 |

| | Число сельскохозяйственных организаций, не относящихся к субъектам малого предпринимательства, реализовавших продукцию- всего | в том числе их распределение по доле реализованной продукции (в процентах) от общего объема производства | | | | | |
|--|---|--|-------|-------|-------|-------|----------|
| | | до 11 | 11-25 | 26-50 | 51-75 | 76-90 | свыше 90 |
| Соя | | | | | | | |
| Кабардино-Балкарская Республика | 2 | - | - | - | 1 | - | 1 |
| Муниципальные районы | 2 | - | - | - | 1 | - | 1 |
| Баксанский | - | - | - | - | - | - | - |
| Зольский | - | - | - | - | - | - | - |
| Лескенский | - | - | - | - | - | - | - |
| Майский | 1 | - | - | - | 1 | - | - |
| Прохладненский | - | - | - | - | - | - | - |
| Черекский | - | - | - | - | - | - | - |
| Терский | 1 | - | - | - | - | - | 1 |
| Урванский | - | - | - | - | - | - | - |
| Чегемский | - | - | - | - | - | - | - |
| Эльбрусский | - | - | - | - | - | - | - |
| Городские округа | - | - | - | - | - | - | - |
| Нальчик | - | - | - | - | - | - | - |
| Баксан | - | - | - | - | - | - | - |
| Прохладный | - | - | - | - | - | - | - |

Продолжение таб.23

| | Число сельскохозяйственных организаций, не относящихся к субъектам малого предпринимательства, реализовавших продукцию-всего | в том числе их распределение по доле реализованной продукции (в процентах) от общего объема производства | | | | | |
|--|--|--|-------|-------|-------|-------|----------|
| | | до 11 | 11-25 | 26-50 | 51-75 | 76-90 | свыше 90 |
| Скот и птица в живом весе | | | | | | | |
| Кабардино-Балкарская Республика | 14 | - | - | 2 | 1 | 3 | 8 |
| Муниципальные районы | 12 | - | - | 2 | 1 | 3 | 6 |
| Баксанский | - | - | - | - | - | - | - |
| Зольский | 1 | - | - | 1 | - | - | - |
| Лескенский | - | - | - | - | - | - | - |
| Майский | 1 | - | - | - | - | 1 | - |
| Прохладненский | 4 | - | - | 1 | 1 | - | 2 |
| Черекский | 3 | - | - | - | - | 2 | 1 |
| Терский | - | - | - | - | - | - | - |
| Урванский | - | - | - | - | - | - | - |
| Чегемский | 3 | - | - | - | - | - | 3 |
| Эльбрусский | - | - | - | - | - | - | - |
| Городские округа | 2 | - | - | - | - | - | 2 |
| Нальчик | - | - | - | - | - | - | - |
| Баксан | 2 | - | - | - | - | - | 2 |
| Прохладный | - | - | - | - | - | - | - |

Продолжение таб.23

| | Число сельскохозяйственных организаций, не относящихся к субъектам малого предпринимательства, реализовавших продукцию-всего | в том числе их распределение по доле реализованной продукции (в процентах) от общего объема производства | | | | | |
|--|--|--|-------|-------|-------|-------|----------|
| | | до 11 | 11-25 | 26-50 | 51-75 | 76-90 | свыше 90 |
| Молоко всех видов | | | | | | | |
| Кабардино-Балкарская Республика | 11 | - | - | - | 1 | 4 | 6 |
| Муниципальные районы | 9 | - | - | - | 1 | 4 | 4 |
| Баксанский | - | - | - | - | - | - | - |
| Зольский | 1 | - | - | - | - | - | 1 |
| Лескенский | - | - | - | - | - | - | - |
| Майский | 1 | - | - | - | - | 1 | - |
| Прохладненский | 2 | - | - | - | 1 | - | 1 |
| Черекский | 3 | - | - | - | - | 3 | - |
| Терский | 1 | - | - | - | - | - | 1 |
| Урванский | - | - | - | - | - | - | - |
| Чегемский | 1 | - | - | - | - | - | 1 |
| Эльбрусский | - | - | - | - | - | - | - |
| Городские округа | 2 | - | - | - | - | - | 2 |
| Нальчик | - | - | - | - | - | - | - |
| Баксан | 2 | - | - | - | - | - | 2 |
| Прохладный | - | - | - | - | - | - | - |

**24. РАСПРЕДЕЛЕНИЕ МАЛЫХ СЕЛЬСКОХОЗЯЙСТВЕННЫХ ПРЕДПРИЯТИЙ
(БЕЗ МИКРОПРЕДПРИЯТИЙ) ПО ДОЛЕ РЕАЛИЗОВАННОЙ ПРОДУКЦИИ В 2015 Г.**
(по всем каналам сбыта; единиц)

| | Число малых сельскохозяйственных предприятий (без микропредприятий), реализовавших продукцию - всего | в том числе их распределение по доле реализованной продукции (в процентах) от общего объема производства | | | | | |
|---|--|--|-------|-------|-------|-------|----------|
| | | до 11 | 11-25 | 26-50 | 51-75 | 76-90 | свыше 90 |
| Зерно (злаковых и бобовых культур, включая кукурузу) | | | | | | | |
| Кабardino-Балкарская Республика | 17 | - | - | - | 5 | 2 | 10 |
| Муниципальные районы | 15 | - | - | - | 5 | 2 | 8 |
| Баксанский | 1 | - | - | - | 1 | - | - |
| Зольский | 2 | - | - | - | 1 | - | 1 |
| Лескенский | 1 | - | - | - | 1 | - | - |
| Майский | 1 | - | - | - | - | - | 1 |
| Прохладненский | 6 | - | - | - | - | 2 | 4 |
| Черекский | 2 | - | - | - | 1 | - | 1 |
| Терский | 1 | - | - | - | - | - | 1 |
| Урванский | 1 | - | - | - | 1 | - | - |
| Чегемский | - | - | - | - | - | - | - |
| Эльбрусский | - | - | - | - | - | - | - |
| Городские округа | 2 | - | - | - | - | - | 2 |
| Нальчик | 1 | - | - | - | - | - | 1 |
| Баксан | 1 | - | - | - | - | - | 1 |
| Прохладный | - | - | - | - | - | - | - |

| | Число малых сельскохозяйственных предприятий (без микропредприятий), реализовавших продукцию - всего | в том числе их распределение по доле реализованной продукции (в процентах) от общего объема производства | | | | | |
|--|--|--|----------|-------|-------|-------|----------|
| | | до 11 | 11-25 | 26-50 | 51-75 | 76-90 | свыше 90 |
| Соя | | | | | | | |
| Кабардино-Балкарская Республика | 1 | - | 1 | - | - | - | - |
| Муниципальные районы | 1 | - | 1 | - | - | - | - |
| Баксанский | - | - | - | - | - | - | - |
| Зольский | - | - | - | - | - | - | - |
| Лескенский | - | - | - | - | - | - | - |
| Майский | - | - | - | - | - | - | - |
| Прохладненский | - | - | - | - | - | - | - |
| Черекский | - | - | - | - | - | - | - |
| Терский | - | - | - | - | - | - | - |
| Урванский | 1 | - | 1 | - | - | - | - |
| Чегемский | - | - | - | - | - | - | - |
| Эльбрусский | - | - | - | - | - | - | - |
| Городские округа | - | - | - | - | - | - | - |
| Нальчик | - | - | - | - | - | - | - |
| Баксан | - | - | - | - | - | - | - |
| Прохладный | - | - | - | - | - | - | - |

Продолжение таб.24

| | Число малых сельскохозяйственных предприятий (без микропредприятий), реализовавших продукцию - всего | в том числе их распределение по доле реализованной продукции (в процентах) от общего объема производства | | | | | |
|--|--|--|----------|----------|----------|----------|----------|
| | | до 11 | 11-25 | 26-50 | 51-75 | 76-90 | свыше 90 |
| Семена подсолнечника | | | | | | | |
| Кабардино-Балкарская Республика | 6 | - | 1 | - | - | - | 5 |
| Муниципальные районы | 6 | - | 1 | - | - | - | 5 |
| Баксанский | - | - | - | - | - | - | - |
| Зольский | - | - | - | - | - | - | - |
| Лескенский | - | - | - | - | - | - | - |
| Майский | - | - | - | - | - | - | - |
| Прохладненский | 4 | - | - | - | - | - | 4 |
| Черекский | 1 | - | - | - | - | - | 1 |
| Терский | - | - | - | - | - | - | - |
| Урванский | 1 | - | 1 | - | - | - | - |
| Чегемский | - | - | - | - | - | - | - |
| Эльбрусский | - | - | - | - | - | - | - |
| Городские округа | - | - | - | - | - | - | - |
| Нальчик | - | - | - | - | - | - | - |
| Баксан | - | - | - | - | - | - | - |
| Прохладный | - | - | - | - | - | - | - |

| | Число малых сельскохозяйственных предприятий (без микропредприятий), реализовавших продукцию - всего | в том числе их распределение по доле реализованной продукции (в процентах) от общего объема производства | | | | | |
|--|--|--|----------|-------|-------|-------|----------|
| | | до 11 | 11-25 | 26-50 | 51-75 | 76-90 | свыше 90 |
| Картофель | | | | | | | |
| Кабardino-Балкарская Республика | 1 | - | 1 | - | - | - | - |
| Муниципальные районы | 1 | - | 1 | - | - | - | - |
| Баксанский | - | - | - | - | - | - | - |
| Зольский | - | - | - | - | - | - | - |
| Лескенский | - | - | - | - | - | - | - |
| Майский | - | - | - | - | - | - | - |
| Прохладненский | 1 | - | 1 | - | - | - | - |
| Черекский | - | - | - | - | - | - | - |
| Терский | - | - | - | - | - | - | - |
| Урванский | - | - | - | - | - | - | - |
| Чегемский | - | - | - | - | - | - | - |
| Эльбрусский | - | - | - | - | - | - | - |
| Городские округа | - | - | - | - | - | - | - |
| Нальчик | - | - | - | - | - | - | - |
| Баксан | - | - | - | - | - | - | - |
| Прохладный | - | - | - | - | - | - | - |

Продолжение таб.24

| | Число малых сельскохозяйственных предприятий (без микропредприятий), реализовавших продукцию - всего | в том числе их распределение по доле реализованной продукции (в процентах) от общего объема производства | | | | | |
|--|--|--|-------|-------|-------|-------|----------|
| | | до 11 | 11-25 | 26-50 | 51-75 | 76-90 | свыше 90 |
| Овощи | | | | | | | |
| Кабардино-Балкарская Республика | 5 | - | - | 1 | - | - | 4 |
| Муниципальные районы | 4 | - | - | 1 | - | - | 3 |
| Баксанский | - | - | - | - | - | - | - |
| Зольский | - | - | - | - | - | - | - |
| Лескенский | - | - | - | - | - | - | - |
| Майский | 1 | - | - | - | - | - | 1 |
| Прохладненский | 1 | - | - | 1 | - | - | - |
| Черекский | - | - | - | - | - | - | - |
| Терский | - | - | - | - | - | - | - |
| Урванский | 2 | - | - | - | - | - | 2 |
| Чегемский | - | - | - | - | - | - | - |
| Эльбрусский | - | - | - | - | - | - | - |
| Городские округа | 1 | - | - | - | - | - | 1 |
| Нальчик | 1 | - | - | - | - | - | 1 |
| Баксан | - | - | - | - | - | - | - |
| Прохладный | - | - | - | - | - | - | - |

| | Число малых сельскохозяйственных предприятий (без микропредприятий), реализовавших продукцию - всего | в том числе их распределение по доле реализованной продукции (в процентах) от общего объема производства | | | | | |
|--|--|--|-------|-------|-------|-------|----------|
| | | до 11 | 11-25 | 26-50 | 51-75 | 76-90 | свыше 90 |
| Скот и птица в живом весе | | | | | | | |
| Кабardino-Балкарская Республика | 9 | - | 1 | 2 | 1 | - | 5 |
| Муниципальные районы | 9 | - | 1 | 2 | 1 | - | 5 |
| Баксанский | 2 | - | - | - | - | - | 2 |
| Зольский | 1 | - | 1 | - | - | - | - |
| Лескенский | 1 | - | - | - | - | - | 1 |
| Майский | - | - | - | - | - | - | - |
| Прохладненский | 2 | - | - | 2 | - | - | - |
| Черекский | 2 | - | - | - | 1 | - | 1 |
| Терский | - | - | - | - | - | - | - |
| Урванский | - | - | - | - | - | - | - |
| Чегемский | 1 | - | - | - | - | - | 1 |
| Эльбрусский | - | - | - | - | - | - | - |
| Городские округа | - | - | - | - | - | - | - |
| Нальчик | - | - | - | - | - | - | - |
| Баксан | - | - | - | - | - | - | - |
| Прохладный | - | - | - | - | - | - | - |

Продолжение таб.24

| | Число малых сельскохозяйственных предприятий (без микропредприятий), реализовавших продукцию - всего | в том числе их распределение по доле реализованной продукции (в процентах) от общего объема производства | | | | | |
|--|--|--|-------|-------|-------|-------|----------|
| | | до 11 | 11-25 | 26-50 | 51-75 | 76-90 | свыше 90 |
| Молоко всех видов | | | | | | | |
| Кабардино-Балкарская Республика | 6 | - | - | - | - | 1 | 5 |
| Муниципальные районы | 1 | - | - | - | - | - | 1 |
| Баксанский | 1 | - | - | - | - | - | 1 |
| Зольский | 1 | - | - | - | - | - | 1 |
| Лескенский | - | - | - | - | - | - | - |
| Майский | 2 | - | - | - | - | 1 | 1 |
| Прохладненский | - | - | - | - | - | - | - |
| Черекский | - | - | - | - | - | - | - |
| Терский | - | - | - | - | - | - | - |
| Урванский | 1 | - | - | - | - | - | 1 |
| Чегемский | - | - | - | - | - | - | - |
| Эльбрусский | - | - | - | - | - | - | - |
| Городские округа | - | - | - | - | - | - | - |
| Нальчик | - | - | - | - | - | - | - |
| Баксан | - | - | - | - | - | - | - |
| Прохладный | 6 | - | - | - | - | 1 | 5 |

**25. РАСПРЕДЕЛЕНИЕ СЕЛЬСКОХОЗЯЙСТВЕННЫХ МИКРОПРЕДПРИЯТИЙ ПО ДОЛЕ
РЕАЛИЗОВАННОЙ ПРОДУКЦИИ В 2015Г.**
(по всем каналам сбыта; единиц)

| | Число микро- предприятий, реализовавших продукцию - всего | в том числе их распределение по доле реализованной продукции (в процентах) от общего объема производства | | | | | |
|---|---|--|----------|----------|----------|----------|-------------|
| | | до 11 | 11-25 | 26-50 | 51-75 | 76-90 | свыше 90 |
| Зерно (злаковых и бобовых культур, включая кукурузу) | | | | | | | |
| Кабардино-Балкарская Республика | 92 | 2 | 1 | 3 | 7 | 8 | 71 |
| Муниципальные районы | 80 | - | - | 3 | 7 | 8 | 62 |
| Баксанский | 14 | - | - | - | - | - | 14 |
| Зольский | 13 | - | - | - | 1 | 2 | 10 |
| Лескенский | 8 | - | - | 1 | 3 | 2 | 2 |
| Майский | 6 | - | - | - | 1 | 1 | 4 |
| Прохладненский | 5 | - | - | - | 2 | - | 3 |
| Черекский | 4 | - | - | - | - | 1 | 3 |
| Терский | 5 | - | - | - | - | - | 5 |
| Урванский | 10 | - | - | - | - | - | 10 |
| Чегемский | 14 | - | - | 2 | - | 1 | 11 |
| Эльбрусский | 1 | - | - | - | - | 1 | - |
| Городские округа | 12 | 2 | 1 | - | - | - | 9 |
| Нальчик | 4 | 2 | - | - | - | - | 2 |
| Баксан | 5 | - | - | - | - | - | 5 |
| Прохладный | 3 | - | 1 | - | - | - | 2 |

| | Число микро-предприятий, реализовавших продукцию - всего | в том числе их распределение по доле реализованной продукции (в процентах) от общего объема производства | | | | | |
|--|--|--|-------|-------|-------|-------|----------|
| | | до 11 | 11-25 | 26-50 | 51-75 | 76-90 | свыше 90 |
| | | Соя | | | | | |
| Кабардино-Балкарская Республика | 3 | - | - | - | - | 1 | 2 |
| Муниципальные районы | 3 | - | - | - | - | 1 | 2 |
| Баксанский | - | - | - | - | - | - | - |
| Зольский | - | - | - | - | - | - | - |
| Лескенский | 1 | - | - | - | - | 1 | - |
| Майский | 1 | - | - | - | - | - | 1 |
| Прохладненский | - | - | - | - | - | - | - |
| Черекский | - | - | - | - | - | - | - |
| Терский | - | - | - | - | - | - | - |
| Урванский | - | - | - | - | - | - | - |
| Чегемский | 1 | - | - | - | - | - | 1 |
| Эльбрусский | - | - | - | - | - | - | - |
| Городские округа | - | - | - | - | - | - | - |
| Нальчик | - | - | - | - | - | - | - |
| Баксан | - | - | - | - | - | - | - |
| Прохладный | - | - | - | - | - | - | - |

| | Число микро-предприятий, реализовавших продукцию - всего | в том числе их распределение по доле реализованной продукции (в процентах) от общего объема производства | | | | | |
|--|--|--|----------|----------|----------|----------|----------|
| | | до 11 | 11-25 | 26-50 | 51-75 | 76-90 | свыше 90 |
| Семена подсолнечника | | | | | | | |
| Кабардино-Балкарская Республика | 10 | - | - | - | 1 | - | 9 |
| Муниципальные районы | 10 | - | - | - | 1 | - | 9 |
| Баксанский | 1 | - | - | - | - | - | 1 |
| Зольский | 3 | - | - | - | - | - | 3 |
| Лескенский | - | - | - | - | - | - | - |
| Майский | - | - | - | - | - | - | - |
| Прохладненский | 3 | - | - | - | 1 | - | 2 |
| Черекский | - | - | - | - | - | - | - |
| Терский | - | - | - | - | - | - | - |
| Урванский | 1 | - | - | - | - | - | 1 |
| Чегемский | 2 | - | - | - | - | - | 2 |
| Эльбрусский | - | - | - | - | - | - | - |
| Городские округа | - | - | - | - | - | - | - |
| Нальчик | - | - | - | - | - | - | - |
| Баксан | - | - | - | - | - | - | - |
| Прохладный | - | - | - | - | - | - | - |

Продолжение таб.25

| | Число микро-предприятий, реализовавших продукцию - всего | в том числе их распределение по доле реализованной продукции (в процентах) от общего объема производства | | | | | |
|--|--|--|-------|-------|-------|-------|----------|
| | | до 11 | 11-25 | 26-50 | 51-75 | 76-90 | свыше 90 |
| Картофель | | | | | | | |
| Кабардино-Балкарская Республика | 6 | - | - | 1 | - | - | 5 |
| Муниципальные районы | 5 | - | - | 1 | - | - | 4 |
| Баксанский | - | - | - | - | - | - | - |
| Зольский | 1 | - | - | - | - | - | 1 |
| Лескенский | 1 | - | - | 1 | - | - | - |
| Майский | 1 | - | - | - | - | - | 1 |
| Прохладненский | 2 | - | - | - | - | - | 2 |
| Черекский | - | - | - | - | - | - | - |
| Терский | - | - | - | - | - | - | - |
| Урванский | - | - | - | - | - | - | - |
| Чегемский | - | - | - | - | - | - | - |
| Эльбрусский | - | - | - | - | - | - | - |
| Городские округа | 1 | - | - | - | - | - | 1 |
| Нальчик | - | - | - | - | - | - | - |
| Баксан | 1 | - | - | - | - | - | 1 |
| Прохладный | - | - | - | - | - | - | - |

| | Число микро-предприятий, реализовавших продукцию - всего | в том числе их распределение по доле реализованной продукции (в процентах) от общего объема производства | | | | | |
|--|--|--|----------|----------|----------|----------|----------|
| | | до 11 | 11-25 | 26-50 | 51-75 | 76-90 | свыше 90 |
| Овощи | | | | | | | |
| Кабардино-Балкарская Республика | 10 | 1 | - | - | 1 | 1 | 7 |
| Муниципальные районы | 8 | - | - | - | - | 1 | 7 |
| Баксанский | - | - | - | - | - | - | - |
| Зольский | - | - | - | - | - | - | - |
| Лескенский | 1 | - | - | - | - | 1 | - |
| Майский | 1 | - | - | - | - | - | 1 |
| Прохладненский | 1 | - | - | - | - | - | 1 |
| Черекский | - | - | - | - | - | - | - |
| Терский | 1 | - | - | - | - | - | 1 |
| Урванский | 2 | - | - | - | - | - | 2 |
| Чегемский | 2 | - | - | - | - | - | 2 |
| Эльбрусский | - | - | - | - | - | - | - |
| Городские округа | 2 | 1 | - | - | 1 | - | - |
| Нальчик | 1 | 1 | - | - | - | - | - |
| Баксан | - | - | - | - | - | - | - |
| Прохладный | 1 | - | - | - | 1 | - | - |

Продолжение таб.25

| | Число микро-предприятий, реализовавших продукцию - всего | в том числе их распределение по доле реализованной продукции (в процентах) от общего объема производства | | | | | |
|--|--|--|----------|----------|----------|----------|-----------|
| | | до 11 | 11-25 | 26-50 | 51-75 | 76-90 | свыше 90 |
| Скот и птица в живом весе | | | | | | | |
| Кабардино-Балкарская Республика | 46 | 1 | 6 | 8 | 1 | 6 | 24 |
| Муниципальные районы | 42 | 1 | 6 | 8 | 1 | 5 | 21 |
| Баксанский | 7 | - | 1 | 1 | - | - | 5 |
| Зольский | 14 | 1 | 5 | 5 | - | 3 | - |
| Лескенский | 2 | - | - | 1 | - | - | 1 |
| Майский | 2 | - | - | 1 | - | - | 1 |
| Прохладненский | 2 | - | - | - | - | 1 | 1 |
| Черекский | 4 | - | - | - | 1 | 1 | 2 |
| Терский | 1 | - | - | - | - | - | 1 |
| Урванский | - | - | - | - | - | - | - |
| Чегемский | 9 | - | - | - | - | - | 9 |
| Эльбрусский | 1 | - | - | - | - | - | 1 |
| Городские округа | 4 | - | - | - | - | 1 | 3 |
| Нальчик | - | - | - | - | - | - | - |
| Баксан | 3 | - | - | - | - | - | 3 |
| Прохладный | 1 | - | - | - | - | 1 | - |

| | Число микро-предприятий, реализовавших продукцию - всего | в том числе их распределение по доле реализованной продукции (в процентах) от общего объема производства | | | | | |
|--|--|--|-------|-------|----------|----------|-----------|
| | | до 11 | 11-25 | 26-50 | 51-75 | 76-90 | свыше 90 |
| Молоко всех видов | | | | | | | |
| Кабардино-Балкарская Республика | 23 | - | - | - | 3 | 9 | 11 |
| Муниципальные районы | 22 | - | - | - | 3 | 8 | 11 |
| Баксанский | 2 | - | - | - | - | - | 2 |
| Зольский | 7 | - | - | - | - | 4 | 3 |
| Лескенский | 2 | - | - | - | - | 1 | 1 |
| Майский | 3 | - | - | - | 2 | 1 | - |
| Прохладненский | - | - | - | - | - | - | - |
| Черекский | 4 | - | - | - | 1 | 2 | 1 |
| Терский | - | - | - | - | - | - | - |
| Урванский | - | - | - | - | - | - | - |
| Чегемский | 4 | - | - | - | - | - | 4 |
| Эльбрусский | - | - | - | - | - | - | - |
| Городские округа | 1 | - | - | - | - | 1 | - |
| Нальчик | - | - | - | - | - | - | - |
| Баксан | - | - | - | - | - | - | - |
| Прохладный | 1 | - | - | - | - | 1 | - |

Продолжение таб.25

| | Число микро-предприятий, реализовавших продукцию - всего | в том числе их распределение по доле реализованной продукции (в процентах) от общего объема производства | | | | | |
|--|--|--|----------|----------|----------|----------|----------|
| | | до 11 | 11-25 | 26-50 | 51-75 | 76-90 | свыше 90 |
| Шерсть | | | | | | | |
| Кабардино-Балкарская Республика | 3 | - | - | - | 1 | - | 2 |
| Муниципальные районы | 3 | - | - | - | 1 | - | 2 |
| Баксанский | - | - | - | - | - | - | - |
| Зольский | - | - | - | - | - | - | - |
| Лескенский | - | - | - | - | - | - | - |
| Майский | 1 | - | - | - | - | - | 1 |
| Прохладненский | - | - | - | - | - | - | - |
| Черекский | 1 | - | - | - | 1 | - | - |
| Терский | - | - | - | - | - | - | - |
| Урванский | - | - | - | - | - | - | - |
| Чегемский | 1 | - | - | - | - | - | 1 |
| Эльбрусский | - | - | - | - | - | - | - |
| Городские округа | - | - | - | - | - | - | - |
| Нальчик | - | - | - | - | - | - | - |
| Баксан | - | - | - | - | - | - | - |
| Прохладный | - | - | - | - | - | - | - |

26. РАСПРЕДЕЛЕНИЕ ИНДИВИДУАЛЬНЫХ ПРЕДПРИНИМАТЕЛЕЙ ПО ДОЛЕ РЕАЛИЗОВАННОЙ ПРОДУКЦИИ В 2015Г.
(по всем каналам сбыта)

| | Число индивидуальных предпринимателей, реализовавших продукцию - всего | в том числе их распределение по доле реализованной продукции (в процентах) от общего объема производства | | | | | |
|---|--|--|-----------|------------|------------|------------|-------------|
| | | до 11 | 11-25 | 26-50 | 51-75 | 76-90 | свыше 90 |
| Зерно (злаковых и бобовых культур, включая кукурузу) | | | | | | | |
| Кабардино-Балкарская Республика | 2643 | 71 | 18 | 123 | 260 | 301 | 1870 |
| Муниципальные районы | 2587 | 71 | 18 | 123 | 260 | 297 | 1818 |
| Баксанский | 283 | 1 | 2 | 1 | 22 | 12 | 245 |
| Зольский | 285 | 10 | 2 | 14 | 29 | 48 | 182 |
| Лескенский | 267 | - | 1 | 1 | 8 | 18 | 239 |
| Майский | 51 | 2 | - | 1 | - | 1 | 47 |
| Прохладненский | 190 | 1 | 5 | 27 | 21 | 24 | 112 |
| Черекский | 49 | 1 | 3 | 13 | 11 | 6 | 15 |
| Терский | 679 | 47 | 3 | 44 | 153 | 137 | 295 |
| Урванский | 666 | 9 | 2 | 16 | 4 | 37 | 598 |
| Чегемский | 116 | - | - | 6 | 12 | 13 | 85 |
| Эльбрусский | 1 | - | - | - | - | 1 | - |
| Городские округа | 56 | - | - | - | - | 4 | 52 |
| Нальчик | 13 | - | - | - | - | 1 | 12 |
| Баксан | 33 | - | - | - | - | - | 33 |
| Прохладный | 10 | - | - | - | - | 3 | 7 |

| | Число индивидуальных предпринимателей, реализовавших продукцию - всего | в том числе их распределение по доле реализованной продукции (в процентах) от общего объема производства | | | | | |
|--|--|--|----------|----------|----------|----------|-----------|
| | | до 11 | 11-25 | 26-50 | 51-75 | 76-90 | свыше 90 |
| Соя | | | | | | | |
| Кабардино-Балкарская Республика | 20 | - | - | - | - | - | 20 |
| Муниципальные районы | 20 | - | - | - | - | - | 20 |
| Баксанский | - | - | - | - | - | - | - |
| Зольский | - | - | - | - | - | - | - |
| Лескенский | 1 | - | - | - | - | - | 1 |
| Майский | - | - | - | - | - | - | - |
| Прохладненский | 1 | - | - | - | - | - | 1 |
| Черекский | - | - | - | - | - | - | - |
| Терский | 11 | - | - | - | - | - | 11 |
| Урванский | 6 | - | - | - | - | - | 6 |
| Чегемский | 1 | - | - | - | - | - | 1 |
| Эльбрусский | - | - | - | - | - | - | - |
| Городские округа | - | - | - | - | - | - | - |
| Нальчик | - | - | - | - | - | - | - |
| Баксан | - | - | - | - | - | - | - |
| Прохладный | - | - | - | - | - | - | - |

| | Число индивидуальных предпринимателей, реализовавших продукцию - всего | в том числе их распределение по доле реализованной продукции (в процентах) от общего объема производства | | | | | |
|--|--|--|-------|-------|-------|-------|----------|
| | | до 11 | 11-25 | 26-50 | 51-75 | 76-90 | свыше 90 |
| Семена подсолнечника | | | | | | | |
| Кабардино-Балкарская Республика | 68 | - | - | 5 | 11 | 15 | 37 |
| Муниципальные районы | 65 | - | - | 5 | 11 | 15 | 34 |
| Баксанский | 10 | - | - | - | 2 | - | 8 |
| Зольский | 15 | - | - | 2 | 1 | 1 | 11 |
| Лескенский | 2 | - | - | - | - | - | 2 |
| Майский | - | - | - | - | - | - | - |
| Прохладненский | 9 | - | - | 3 | - | 3 | 3 |
| Черекский | - | - | - | - | - | - | - |
| Терский | 27 | - | - | - | 7 | 11 | 9 |
| Урванский | 2 | - | - | - | 1 | - | 1 |
| Чегемский | - | - | - | - | - | - | - |
| Эльбрусский | - | - | - | - | - | - | - |
| Городские округа | 3 | - | - | - | - | - | 3 |
| Нальчик | - | - | - | - | - | - | - |
| Баксан | 3 | - | - | - | - | - | 3 |
| Прохладный | - | - | - | - | - | - | - |

Продолжение таб.26

| | Число индивидуальных предпринимателей, реализовавших продукцию - всего | в том числе их распределение по доле реализованной продукции (в процентах) от общего объема производства | | | | | |
|--|--|--|----------|----------|-----------|-----------|-----------|
| | | до 11 | 11-25 | 26-50 | 51-75 | 76-90 | свыше 90 |
| Картофель | | | | | | | |
| Кабардино-Балкарская Республика | 145 | 5 | - | 5 | 21 | 34 | 80 |
| Муниципальные районы | 141 | 5 | - | 4 | 21 | 34 | 77 |
| Баксанский | 4 | - | - | - | - | - | 4 |
| Зольский | 47 | 2 | - | 1 | 12 | 21 | 11 |
| Лескенский | 5 | - | - | 1 | 2 | - | 2 |
| Майский | 4 | - | - | - | - | - | 4 |
| Прохладненский | 13 | 3 | - | - | 2 | 5 | 3 |
| Черекский | 2 | - | - | 1 | - | 1 | - |
| Терский | 26 | - | - | - | 5 | 6 | 15 |
| Урванский | 38 | - | - | 1 | - | 1 | 36 |
| Чегемский | 2 | - | - | - | - | - | 2 |
| Эльбрусский | - | - | - | - | - | - | - |
| Городские округа | 4 | - | - | 1 | - | - | 3 |
| Нальчик | - | - | - | - | - | - | - |
| Баксан | 2 | - | - | - | - | - | 2 |
| Прохладный | 2 | - | - | 1 | - | - | 1 |

| | Число индивидуальных предпринимателей, реализовавших продукцию - всего | в том числе их распределение по доле реализованной продукции (в процентах) от общего объема производства | | | | | |
|--|--|--|-------|-------|-------|-------|----------|
| | | до 11 | 11-25 | 26-50 | 51-75 | 76-90 | свыше 90 |
| Овощи | | | | | | | |
| Кабардино-Балкарская Республика | 544 | - | - | 4 | 13 | 57 | 470 |
| Муниципальные районы | 536 | - | - | 3 | 13 | 55 | 465 |
| Баксанский | 27 | - | - | - | - | 1 | 26 |
| Зольский | - | - | - | - | - | - | - |
| Лескенский | 230 | - | - | 2 | 9 | 44 | 175 |
| Майский | 5 | - | - | - | - | - | 5 |
| Прохладненский | 20 | - | - | - | 2 | 4 | 14 |
| Черекский | 3 | - | - | - | 1 | 1 | 1 |
| Терский | 113 | - | - | - | - | 4 | 109 |
| Урванский | 128 | - | - | 1 | 1 | 1 | 125 |
| Чегемский | 10 | - | - | - | - | - | 10 |
| Эльбрусский | - | - | - | - | - | - | - |
| Городские округа | 8 | - | - | 1 | - | 2 | 5 |
| Нальчик | - | - | - | - | - | - | - |
| Баксан | 1 | - | - | - | - | - | 1 |
| Прохладный | 7 | - | - | 1 | - | 2 | 4 |

Продолжение таб.26

| | Число индивидуальных предпринимателей, реализовавших продукцию - всего | в том числе их распределение по доле реализованной продукции (в процентах) от общего объема производства | | | | | |
|--|--|--|----------|-----------|-----------|-----------|------------|
| | | до 11 | 11-25 | 26-50 | 51-75 | 76-90 | свыше 90 |
| Плоды | | | | | | | |
| Кабардино-Балкарская Республика | 221 | 4 | 2 | 10 | 16 | 12 | 177 |
| Муниципальные районы | 198 | 2 | 2 | 9 | 14 | 12 | 159 |
| Баксанский | 36 | - | - | 3 | - | - | 33 |
| Зольский | 6 | - | - | - | 1 | 1 | 4 |
| Лескенский | 28 | - | - | - | 8 | 3 | 17 |
| Майский | 2 | - | - | - | - | - | 2 |
| Прохладненский | 13 | - | - | - | 1 | 1 | 11 |
| Черекский | 19 | - | 1 | 1 | 4 | 6 | 7 |
| Терский | 10 | - | - | 1 | - | - | 9 |
| Урванский | 43 | 2 | 1 | 3 | - | - | 37 |
| Чегемский | 40 | - | - | 1 | - | 1 | 38 |
| Эльбрусский | 1 | - | - | - | - | - | 1 |
| Городские округа | 23 | 2 | - | 1 | 2 | - | 18 |
| Нальчик | 9 | - | - | 1 | 1 | - | 7 |
| Баксан | 10 | 2 | - | - | - | - | 8 |
| Прохладный | 4 | - | - | - | 1 | - | 3 |

| | Число индивидуальных предпринимателей, реализовавших продукцию - всего | в том числе их распределение по доле реализованной продукции (в процентах) от общего объема производства | | | | | |
|--|--|--|----------|----------|----------|----------|-----------|
| | | до 11 | 11-25 | 26-50 | 51-75 | 76-90 | свыше 90 |
| Ягоды | | | | | | | |
| Кабардино-Балкарская Республика | 90 | 1 | - | - | 5 | 6 | 78 |
| Муниципальные районы | 88 | 1 | - | - | 5 | 6 | 76 |
| Баксанский | 49 | - | - | - | 5 | 3 | 41 |
| Зольский | - | - | - | - | - | - | - |
| Лескенский | - | - | - | - | - | - | - |
| Майский | - | - | - | - | - | - | - |
| Прохладненский | 4 | 1 | - | - | - | - | 3 |
| Черекский | - | - | - | - | - | - | - |
| Терский | 26 | - | - | - | - | 3 | 23 |
| Урванский | 2 | - | - | - | - | - | 2 |
| Чегемский | 7 | - | - | - | - | - | 7 |
| Эльбрусский | - | - | - | - | - | - | - |
| Городские округа | 2 | - | - | - | - | - | 2 |
| Нальчик | - | - | - | - | - | - | - |
| Баксан | 1 | - | - | - | - | - | 1 |
| Прохладный | 1 | - | - | - | - | - | 1 |

Продолжение таб.26

| | Число индивидуальных предпринимателей, реализовавших продукцию - всего | в том числе их распределение по доле реализованной продукции (в процентах) от общего объема производства | | | | | |
|--|--|--|-----------|-----------|-----------|-----------|-----------|
| | | до 11 | 11-25 | 26-50 | 51-75 | 76-90 | свыше 90 |
| Скот и птица в живом весе | | | | | | | |
| Кабардино-Балкарская Республика | 131 | 13 | 13 | 42 | 16 | 12 | 35 |
| Муниципальные районы | 121 | 13 | 11 | 39 | 15 | 12 | 31 |
| Баксанский | 2 | - | - | - | - | 1 | 1 |
| Зольский | 56 | 7 | 7 | 29 | 8 | 2 | 3 |
| Лескенский | 3 | - | - | - | 1 | - | 2 |
| Майский | 4 | - | - | - | - | 1 | 3 |
| Прохладненский | 31 | 1 | - | 8 | 5 | 6 | 11 |
| Черекский | 7 | 2 | 2 | - | 1 | 2 | - |
| Терский | 2 | - | - | - | - | - | 2 |
| Урванский | 8 | 2 | 2 | 1 | - | - | 3 |
| Чегемский | 6 | - | - | - | - | - | 6 |
| Эльбрусский | 2 | 1 | - | 1 | - | - | - |
| Городские округа | 10 | - | 2 | 3 | 1 | - | 4 |
| Нальчик | 3 | - | 1 | 2 | - | - | - |
| Баксан | 5 | - | 1 | 1 | - | - | 3 |
| Прохладный | 2 | - | - | - | 1 | - | 1 |

| | Число индивидуальных предпринимателей, реализовавших продукцию - всего | в том числе их распределение по доле реализованной продукции (в процентах) от общего объема производства | | | | | |
|--|--|--|----------|-----------|-----------|-----------|-----------|
| | | до 11 | 11-25 | 26-50 | 51-75 | 76-90 | свыше 90 |
| Молоко всех видов | | | | | | | |
| Кабардино-Балкарская Республика | 118 | 2 | 5 | 21 | 17 | 16 | 57 |
| Муниципальные районы | 110 | 2 | 5 | 21 | 17 | 15 | 50 |
| Баксанский | 1 | - | - | - | - | - | 1 |
| Зольский | 54 | - | 3 | 12 | 6 | 5 | 28 |
| Лескенский | 4 | - | - | - | - | - | 4 |
| Майский | 1 | - | - | - | - | 1 | - |
| Прохладненский | 13 | 1 | - | - | 2 | 2 | 8 |
| Черекский | 20 | 1 | 1 | 4 | 6 | 5 | 3 |
| Терский | 2 | - | - | 1 | - | - | 1 |
| Урванский | 8 | - | - | 3 | 3 | 1 | 1 |
| Чегемский | 3 | - | - | - | - | - | 3 |
| Эльбрусский | 4 | - | 1 | 1 | - | 1 | 1 |
| Городские округа | 8 | - | - | - | - | 1 | 7 |
| Нальчик | 4 | - | - | - | - | 1 | 3 |
| Баксан | 3 | - | - | - | - | - | 3 |
| Прохладный | 1 | - | - | - | - | - | 1 |

Продолжение таб.26

| | Число индивидуальных предпринимателей, реализовавших продукцию - всего | в том числе их распределение по доле реализованной продукции (в процентах) от общего объема производства | | | | | |
|--|--|--|----------|----------|----------|----------|----------|
| | | до 11 | 11-25 | 26-50 | 51-75 | 76-90 | свыше 90 |
| Яйца всех видов птицы | | | | | | | |
| Кабардино-Балкарская Республика | 13 | 2 | 1 | 2 | 2 | - | 6 |
| Муниципальные районы | 11 | 2 | 1 | 2 | 1 | - | 5 |
| Баксанский | - | - | - | - | - | - | - |
| Зольский | 4 | 2 | 1 | 1 | - | - | - |
| Лескенский | - | - | - | - | - | - | - |
| Майский | - | - | - | - | - | - | - |
| Прохладненский | 5 | - | - | 1 | 1 | - | 3 |
| Черекский | - | - | - | - | - | - | - |
| Терский | 1 | - | - | - | - | - | 1 |
| Урванский | - | - | - | - | - | - | - |
| Чегемский | 1 | - | - | - | - | - | 1 |
| Эльбрусский | - | - | - | - | - | - | - |
| Городские округа | 2 | - | - | - | 1 | - | 1 |
| Нальчик | 1 | - | - | - | - | - | 1 |
| Баксан | - | - | - | - | - | - | - |
| Прохладный | 1 | - | - | - | 1 | - | - |

Продолжение таб.26

| | Число индивидуальных предпринимателей, реализовавших продукцию - всего | в том числе их распределение по доле реализованной продукции (в процентах) от общего объема производства | | | | | |
|--|--|--|----------|----------|----------|----------|-----------|
| | | до 11 | 11-25 | 26-50 | 51-75 | 76-90 | свыше 90 |
| Шерсть | | | | | | | |
| Кабардино-Балкарская Республика | 44 | 2 | - | 3 | 1 | 1 | 37 |
| Муниципальные районы | 44 | 2 | - | 3 | 1 | 1 | 37 |
| Баксанский | - | - | - | - | - | - | - |
| Зольский | 28 | 1 | - | 3 | - | - | 24 |
| Лескенский | - | - | - | - | - | - | - |
| Майский | - | - | - | - | - | - | - |
| Прохладненский | 10 | - | - | - | - | 1 | 9 |
| Черекский | 4 | 1 | - | - | 1 | - | 2 |
| Терский | - | - | - | - | - | - | - |
| Урванский | - | - | - | - | - | - | - |
| Чегемский | 1 | - | - | - | - | - | 1 |
| Эльбрусский | 1 | - | - | - | - | - | 1 |
| Городские округа | - | - | - | - | - | - | - |
| Нальчик | - | - | - | - | - | - | - |
| Баксан | - | - | - | - | - | - | - |
| Прохладный | - | - | - | - | - | - | - |

27. РАСПРЕДЕЛЕНИЕ ЛИЧНЫХ ПОДСОБНЫХ И ДРУГИХ ИНДИВИДУАЛЬНЫХ ХОЗЯЙСТВ ГРАЖДАН ПО ДОЛЕ РЕАЛИЗОВАННОЙ ПРОДУКЦИИ В 2015 Г.
(по всем каналам сбыта; единиц)

| | Число личных подсобных и других индивидуальных хозяйств граждан, реализовавших продукцию - всего | в том числе их распределение по доле реализованной продукции (в процентах) от общего объема производства | | | | | |
|--|--|--|-------------|--------------|-------------|-------------|------------|
| | | до 11 | 11-25 | 26-50 | 51-75 | 76-90 | свыше 90 |
| Картофель | | | | | | | |
| Кабардино-Балкарская Республика | 34095 | 5105 | 6461 | 14190 | 4868 | 2950 | 521 |
| Муниципальные районы | 29943 | 4244 | 5574 | 12415 | 4368 | 2823 | 519 |
| Баксанский | 4411 | 797 | 518 | 1892 | 721 | 416 | 67 |
| Зольский | 3649 | 563 | 511 | 1626 | 555 | 346 | 48 |
| Лескенский | 3086 | 382 | 855 | 1315 | 339 | 193 | 2 |
| Майский | 2336 | 125 | 182 | 1055 | 519 | 346 | 109 |
| Прохладненский | 2900 | 219 | 603 | 1475 | 319 | 254 | 30 |
| Черекский | 1191 | 200 | 121 | 254 | 189 | 395 | 32 |
| Терский | 2593 | 754 | 724 | 630 | 176 | 215 | 94 |
| Урванский | 4048 | 549 | 802 | 1666 | 659 | 317 | 55 |
| Чегемский | 5373 | 651 | 1227 | 2304 | 828 | 281 | 82 |
| Эльбрусский | 356 | 4 | 31 | 198 | 63 | 60 | - |
| Городские округа | 4152 | 861 | 887 | 1775 | 500 | 127 | 2 |
| Нальчик | 185 | 6 | 19 | 100 | 38 | 21 | 1 |
| Баксан | 2273 | 681 | 641 | 642 | 229 | 79 | 1 |
| Прохладный | 1694 | 174 | 227 | 1033 | 233 | 27 | - |

| | Число личных подсобных и других индивидуальных хозяйств граждан, реализовавших продукцию - всего | в том числе их распределение по доле реализованной продукции (в процентах) от общего объема производства | | | | | |
|--|--|--|-------------|--------------|-------------|-------------|-------------|
| | | до 11 | 11-25 | 26-50 | 51-75 | 76-90 | свыше 90 |
| Овощи | | | | | | | |
| Кабардино-Балкарская Республика | 35551 | 4084 | 5690 | 11904 | 5086 | 7048 | 1739 |
| Муниципальные районы | 31302 | 3379 | 4546 | 9934 | 4765 | 6944 | 1734 |
| Баксанский | 4105 | 667 | 406 | 1618 | 685 | 554 | 175 |
| Зольский | 1606 | 489 | 400 | 397 | 100 | 124 | 96 |
| Лескенский | 3591 | 253 | 540 | 1386 | 608 | 739 | 65 |
| Майский | 2577 | 118 | 215 | 873 | 370 | 600 | 401 |
| Прохладненский | 3261 | 359 | 646 | 1308 | 375 | 470 | 103 |
| Черекский | 1063 | 25 | 54 | 188 | 260 | 470 | 66 |
| Терский | 2494 | 556 | 618 | 609 | 339 | 331 | 41 |
| Урванский | 7120 | 241 | 636 | 1502 | 1237 | 2821 | 683 |
| Чегемский | 4828 | 668 | 1017 | 1986 | 759 | 336 | 62 |
| Эльбрусский | 657 | 3 | 14 | 67 | 32 | 499 | 42 |
| Городские округа | 4249 | 705 | 1144 | 1970 | 321 | 104 | 5 |
| Нальчик | 188 | 19 | 24 | 116 | 4 | 25 | - |
| Баксан | 1943 | 474 | 544 | 656 | 218 | 51 | - |
| Прохладный | 2118 | 212 | 576 | 1198 | 99 | 28 | 5 |

Продолжение таб.27

| | Число личных подсобных и других индивидуальных хозяйств граждан, реализовавших продукцию - всего | в том числе их распределение по доле реализованной продукции (в процентах) от общего объема производства | | | | | |
|--|--|--|-------------|--------------|-------------|--------------|-------------|
| | | до 11 | 11-25 | 26-50 | 51-75 | 76-90 | свыше 90 |
| Плоды | | | | | | | |
| Кабардино-Балкарская Республика | 41373 | 3135 | 3821 | 10958 | 7501 | 12621 | 3337 |
| Муниципальные районы | 29027 | 2404 | 2769 | 8087 | 5294 | 8419 | 2054 |
| Баксанский | 8972 | 866 | 350 | 1389 | 1198 | 3632 | 1537 |
| Зольский | 1808 | 344 | 277 | 712 | 202 | 259 | 14 |
| Лескенский | 2956 | 98 | 315 | 752 | 623 | 1087 | 81 |
| Майский | 1315 | 79 | 165 | 748 | 248 | 63 | 12 |
| Прохладненский | 2564 | 206 | 463 | 927 | 393 | 518 | 57 |
| Черекский | 952 | 60 | 101 | 233 | 241 | 295 | 22 |
| Терский | 1599 | 310 | 367 | 378 | 205 | 197 | 142 |
| Урванский | 3871 | 168 | 265 | 1045 | 1062 | 1277 | 54 |
| Чегемский | 4831 | 269 | 441 | 1809 | 1103 | 1075 | 134 |
| Эльбрусский | 159 | 4 | 25 | 94 | 19 | 16 | 1 |
| Городские округа | 12346 | 731 | 1052 | 2871 | 2207 | 4202 | 1283 |
| Нальчик | 1588 | 66 | 36 | 455 | 294 | 602 | 135 |
| Баксан | 8729 | 272 | 543 | 1322 | 1849 | 3595 | 1148 |
| Прохладный | 2029 | 393 | 473 | 1094 | 64 | 5 | - |

| | Число личных подсобных и других индивидуальных хозяйств граждан, реализовавших продукцию - всего | в том числе их распределение по доле реализованной продукции (в процентах) от общего объема производства | | | | | |
|--|--|--|-------------|-------------|-------------|------------|-----------|
| | | до 11 | 11-25 | 26-50 | 51-75 | 76-90 | свыше 90 |
| Ягоды | | | | | | | |
| Кабардино-Балкарская Республика | 10519 | 1674 | 2241 | 4242 | 1372 | 905 | 85 |
| Муниципальные районы | 7918 | 1222 | 1464 | 3187 | 1153 | 813 | 79 |
| Баксанский | 765 | 92 | 65 | 292 | 122 | 177 | 17 |
| Зольский | 254 | 147 | 25 | 44 | 18 | 19 | 1 |
| Лескенский | 878 | 243 | 239 | 258 | 73 | 64 | 1 |
| Майский | 1426 | 123 | 96 | 913 | 221 | 65 | 8 |
| Прохладненский | 961 | 175 | 254 | 370 | 83 | 58 | 21 |
| Черекский | 549 | 21 | 25 | 131 | 199 | 163 | 10 |
| Терский | 174 | 61 | 34 | 52 | 18 | 8 | 1 |
| Урванский | 1250 | 105 | 213 | 445 | 297 | 179 | 11 |
| Чегемский | 1601 | 255 | 502 | 636 | 120 | 80 | 8 |
| Эльбрусский | 60 | - | 11 | 46 | 2 | - | 1 |
| Городские округа | 2601 | 452 | 777 | 1055 | 219 | 92 | 6 |
| Нальчик | 235 | 22 | 14 | 153 | 12 | 34 | - |
| Баксан | 991 | 219 | 108 | 410 | 190 | 58 | 6 |
| Прохладный | 1375 | 211 | 655 | 492 | 17 | - | - |

Продолжение таб.27

| | Число личных подсобных и других индивидуальных хозяйств граждан, реализовавших продукцию - всего | в том числе их распределение по доле реализованной продукции (в процентах) от общего объема производства | | | | | |
|--|--|--|-------------|-------------|-------------|-------------|------------|
| | | до 11 | 11-25 | 26-50 | 51-75 | 76-90 | свыше 90 |
| Скот и птица в живом весе | | | | | | | |
| Кабардино-Балкарская Республика | 15585 | 2133 | 2004 | 5270 | 2433 | 2818 | 927 |
| Муниципальные районы | 14853 | 1719 | 1994 | 5139 | 2384 | 2744 | 873 |
| Баксанский | 1353 | 84 | 114 | 477 | 221 | 329 | 128 |
| Зольский | 1789 | 338 | 152 | 665 | 273 | 292 | 69 |
| Лескенский | 1338 | 128 | 179 | 360 | 287 | 352 | 32 |
| Майский | 903 | 28 | 39 | 299 | 150 | 350 | 37 |
| Прохладненский | 1895 | 89 | 187 | 662 | 303 | 441 | 213 |
| Черекский | 1243 | 87 | 218 | 480 | 320 | 138 | - |
| Терский | 2370 | 604 | 545 | 756 | 228 | 211 | 26 |
| Урванский | 1323 | 202 | 253 | 620 | 117 | 110 | 21 |
| Чегемский | 2061 | 148 | 253 | 600 | 428 | 293 | 339 |
| Эльбрусский | 578 | 11 | 54 | 220 | 57 | 228 | 8 |
| Городские округа | 732 | 414 | 10 | 131 | 49 | 74 | 54 |
| Нальчик | 59 | 5 | 2 | 31 | 6 | 9 | 6 |
| Баксан | 629 | 398 | 7 | 79 | 37 | 65 | 43 |
| Прохладный | 44 | 11 | 1 | 21 | 6 | - | 5 |

| | Число личных подсобных и других индивидуальных хозяйств граждан, реализовавших продукцию - всего | в том числе их распределение по доле реализованной продукции (в процентах) от общего объема производства | | | | | |
|--|--|--|-------------|-------------|-------------|-------------|------------|
| | | до 11 | 11-25 | 26-50 | 51-75 | 76-90 | свыше 90 |
| Молоко всех видов | | | | | | | |
| Кабардино-Балкарская Республика | 16626 | 1694 | 2038 | 6574 | 3011 | 2961 | 348 |
| Муниципальные районы | 15931 | 1535 | 1944 | 6254 | 2917 | 2939 | 342 |
| Баксанский | 1369 | 138 | 184 | 652 | 228 | 165 | 2 |
| Зольский | 2681 | 334 | 282 | 973 | 462 | 561 | 69 |
| Лескенский | 1146 | 158 | 114 | 313 | 261 | 250 | 50 |
| Майский | 1121 | 27 | 28 | 281 | 386 | 358 | 41 |
| Прохладненский | 1885 | 47 | 90 | 859 | 275 | 555 | 59 |
| Черекский | 1283 | 223 | 234 | 389 | 282 | 154 | 1 |
| Терский | 2023 | 273 | 414 | 646 | 251 | 424 | 15 |
| Урванский | 1492 | 108 | 208 | 657 | 362 | 146 | 11 |
| Чегемский | 2483 | 220 | 332 | 1233 | 341 | 264 | 93 |
| Эльбрусский | 448 | 7 | 58 | 251 | 69 | 62 | 1 |
| Городские округа | 695 | 159 | 94 | 320 | 94 | 22 | 6 |
| Нальчик | 167 | 13 | 21 | 82 | 34 | 17 | - |
| Баксан | 286 | 71 | 33 | 152 | 24 | 5 | 1 |
| Прохладный | 242 | 75 | 40 | 86 | 36 | - | 5 |

Продолжение таб.27

| | Число личных подсобных и других индивидуальных хозяйств граждан, реализовавших продукцию - всего | в том числе их распределение по доле реализованной продукции (в процентах) от общего объема производства | | | | | |
|--|--|--|-------------|-------------|------------|------------|-----------|
| | | до 11 | 11-25 | 26-50 | 51-75 | 76-90 | свыше 90 |
| Яйца всех видов птицы | | | | | | | |
| Кабардино-Балкарская Республика | 10233 | 3127 | 2104 | 3556 | 717 | 656 | 73 |
| Муниципальные районы | 8754 | 2343 | 1857 | 3237 | 636 | 613 | 68 |
| Баксанский | 976 | 260 | 239 | 375 | 64 | 38 | - |
| Зольский | 1176 | 414 | 282 | 360 | 65 | 49 | 6 |
| Лескенский | 709 | 356 | 80 | 192 | 34 | 42 | 5 |
| Майский | 770 | 83 | 124 | 376 | 126 | 61 | - |
| Прохладненский | 1127 | 101 | 203 | 672 | 93 | 53 | 5 |
| Черекский | 293 | 170 | 49 | 31 | 36 | 7 | - |
| Терский | 1001 | 309 | 267 | 165 | 40 | 219 | 1 |
| Урванский | 827 | 343 | 239 | 195 | 31 | 15 | 4 |
| Чегемский | 1835 | 307 | 364 | 851 | 140 | 126 | 47 |
| Эльбрусский | 40 | - | 10 | 20 | 7 | 3 | - |
| Городские округа | 1479 | 784 | 247 | 319 | 81 | 43 | 5 |
| Нальчик | 166 | 14 | 18 | 118 | 11 | 5 | - |
| Баксан | 750 | 469 | 109 | 81 | 53 | 38 | - |
| Прохладный | 563 | 301 | 120 | 120 | 17 | - | 5 |



ТРУДОВЫЕ РЕСУРСЫ И ИХ ХАРАКТЕРИСТИКА

ТРУДОВЫЕ РЕСУРСЫ СЕЛЬСКОХОЗЯЙСТВЕННЫХ ОРГАНИЗАЦИЙ

28. СРЕДНЕГОДОВАЯ ЧИСЛЕННОСТЬ ВСЕХ РАБОТНИКОВ

(человек)

| | Сельскохозяйственные организации ¹⁾ - всего | В том |
|--|---|--|
| | | Сельскохозяйственные организации, не относящиеся к субъектам малого предпринимательства |
| Кабардино-Балкарская Республика | 4702 | 3092 |
| Муниципальные районы | 3574 | 2138 |
| Баксанский | 589 | 278 |
| Зольский | 162 | 39 |
| Лескенский | 69 | 3 |
| Майский | 489 | 416 |
| Прохладненский | 1278 | 966 |
| Черекский | 145 | 11 |
| Терский | 72 | 24 |
| Урванский | 436 | 288 |
| Чегемский | 325 | 113 |
| Эльбрусский | 9 | - |
| Городские округа | 1128 | 954 |
| Нальчик | 849 | 753 |
| Баксан | 186 | 127 |
| Прохладный | 93 | 74 |

¹⁾ Без учета подсобных сельскохозяйственных предприятий несельскохозяйственных организаций

СЕЛЬСКОХОЗЯЙСТВЕННЫХ ОРГАНИЗАЦИЙ В 2015 Г.

| числе | | |
|-------------------|---|------------------|
| малые предприятия | из них | |
| | малые предприятия (без микропредприятий) | микропредприятия |
| 1610 | 744 | 866 |
| 1436 | 676 | 760 |
| 311 | 191 | 120 |
| 123 | 25 | 98 |
| 66 | 6 | 60 |
| 73 | 23 | 50 |
| 312 | 236 | 76 |
| 134 | 34 | 100 |
| 48 | - | 48 |
| 148 | 115 | 33 |
| 212 | 46 | 166 |
| 9 | - | 9 |
| 174 | 68 | 106 |
| 96 | 60 | 36 |
| 59 | 8 | 51 |
| 19 | - | 19 |

29. ЧИСЛЕННОСТЬ РАБОТНИКОВ

(на 1 июля 2016 г.;

| | Численность работников - всего | из них занятых в сельскохозяйственном производстве | |
|--|--------------------------------|--|---|
| | | всего | в процентах от общей численности работников |
| Кабардино-Балкарская Республика | 5126 | 4116 | 80,3 |
| Муниципальные районы | 3956 | 3546 | 89,6 |
| Баксанский | 588 | 585 | 99,5 |
| Зольский | 281 | 274 | 97,5 |
| Лескенский | 93 | 93 | 100,0 |
| Майский | 510 | 508 | 99,6 |
| Прохладненский | 1490 | 1264 | 84,8 |
| Черекский | 137 | 121 | 88,3 |
| Терский | 63 | 63 | 100,0 |
| Урванский | 470 | 314 | 66,8 |
| Чегемский | 315 | 315 | 100,0 |
| Эльбрусский | 9 | 9 | 100,0 |
| Городские округа | 1170 | 570 | 48,7 |
| Нальчик | 809 | 283 | 35,0 |
| Баксан | 228 | 228 | 100,0 |
| Прохладный | 133 | 59 | 44,4 |

1) Без учета подсобных сельскохозяйственных предприятий несельскохозяйственных организаций.

СЕЛЬСКОХОЗЯЙСТВЕННЫХ ОРГАНИЗАЦИЙ¹⁾
 человек)

| в том числе | | | |
|----------------------|--|--------------------------------|--|
| постоянные работники | | временные и сезонные работники | |
| всего | в процентах от численности работников, занятых в сельскохозяйственном производстве | всего | в процентах от численности работников, занятых в сельскохозяйственном производстве |
| 3659 | 88,9 | 457 | 11,1 |
| 3145 | 88,7 | 401 | 11,3 |
| 564 | 96,4 | 21 | 3,6 |
| 151 | 55,1 | 123 | 44,9 |
| 71 | 76,3 | 22 | 23,7 |
| 495 | 97,4 | 13 | 2,6 |
| 1171 | 92,6 | 93 | 7,4 |
| 113 | 93,4 | 8 | 6,6 |
| 46 | 73,0 | 17 | 27,0 |
| 231 | 73,6 | 83 | 26,4 |
| 294 | 93,3 | 21 | 6,7 |
| 9 | 100,0 | - | - |
| 514 | 90,2 | 56 | 9,8 |
| 272 | 96,1 | 11 | 3,9 |
| 194 | 85,1 | 34 | 14,9 |
| 48 | 81,4 | 11 | 18,6 |

30. ЧИСЛЕННОСТЬ РАБОТНИКОВ СЕЛЬСКОХОЗЯЙСТВЕННЫХ ОРГАНИЗАЦИЙ,
 (на 1 июля 2016 г. ;

| | Численность работников - всего | из них занятых в сельскохозяйственном производстве | |
|--|--------------------------------------|---|--|
| | | всего | в процентах от общей численности работников |
| Кабардино-Балкарская Республика | 3102 | 2193 | 70,7 |
| Муниципальные районы | 2173 | 1830 | 84,2 |
| Баксанский | 226 | 226 | 100,0 |
| Зольский | 43 | 43 | 100,0 |
| Лескенский | 3 | 3 | 100,0 |
| Майский | 424 | 424 | 100,0 |
| Прохладненский | 1070 | 883 | 82,5 |
| Черекский | 11 | 11 | 100,0 |
| Терский | 25 | 25 | 100,0 |
| Урванский | 272 | 116 | 42,6 |
| Чегемский | 99 | 99 | 100,0 |
| Эльбрусский | - | - | - |
| Городские округа | 929 | 363 | 39,1 |
| Нальчик | 711 | 218 | 30,7 |
| Баксан | 127 | 127 | 100,0 |
| Прохладный | 91 | 18 | 19,8 |

НЕ ОТНОсяЩИХся К СУБЪЕКТАМ МАЛОГО ПРЕДПРИНИМАТЕЛЬСТВА
 человек)

| в том числе | | | |
|----------------------|--|--------------------------------|--|
| постоянные работники | | временные и сезонные работники | |
| всего | в процентах от численности работников, занятых в сельскохозяйственном производстве | всего | в процентах от численности работников, занятых в сельскохозяйственном производстве |
| 97,1 | 63 | 2,9 | 97,1 |
| 97,0 | 54 | 3,0 | 97,0 |
| 100,0 | - | - | 100,0 |
| 100,0 | - | - | 100,0 |
| 100,0 | - | - | 100,0 |
| 97,6 | 10 | 2,4 | 97,6 |
| 97,5 | 22 | 2,5 | 97,5 |
| 90,9 | 1 | 9,1 | 90,9 |
| 96,0 | 1 | 4,0 | 96,0 |
| 82,8 | 20 | 17,2 | 82,8 |
| 100,0 | - | - | 100,0 |
| - | - | - | - |
| 97,5 | 9 | 2,5 | 97,5 |
| 96,3 | 8 | 3,7 | 96,3 |
| 100,0 | - | - | 100,0 |
| 94,4 | 1 | 5,6 | 94,4 |

31. ЧИСЛЕННОСТЬ РАБОТНИКОВ МАЛЫХ

(на 1 июля 2016 г.;

| | Численность работников - всего | из них занятых в сельскохозяйственном производстве | |
|--|--------------------------------|--|---|
| | | всего | в процентах от общей численности работников |
| Кабардино-Балкарская Республика | 864 | 834 | 96,5 |
| Муниципальные районы | 774 | 774 | 100,0 |
| Баксанский | 216 | 216 | 100,0 |
| Зольский | 31 | 31 | 100,0 |
| Лескенский | 5 | 5 | 100,0 |
| Майский | 34 | 34 | 100,0 |
| Прохладненский | 277 | 277 | 100,0 |
| Черекский | 32 | 32 | 100,0 |
| Терский | 2 | 2 | 100,0 |
| Урванский | 132 | 132 | 100,0 |
| Чегемский | 45 | 45 | 100,0 |
| Эльбрусский | - | - | - |
| Городские округа | 90 | 60 | 66,7 |
| Нальчик | 62 | 32 | 51,6 |
| Баксан | 28 | 28 | 100,0 |
| Прохладный | - | - | - |

1) Без учета микропредприятий.

СЕЛЬСКОХОЗЯЙСТВЕННЫХ ПРЕДПРИЯТИЙ¹⁾
 человек)

| в том числе | | | |
|----------------------|--|--------------------------------|--|
| постоянные работники | | временные и сезонные работники | |
| всего | в процентах от численности работников, занятых в сельскохозяйственном производстве | всего | в процентах от численности работников, занятых в сельскохозяйственном производстве |
| 760 | 91,1 | 74 | 8,9 |
| 720 | 93,0 | 54 | 7,0 |
| 216 | 100,0 | - | - |
| 23 | 74,2 | 8 | 25,8 |
| 5 | 100,0 | - | - |
| 34 | 100,0 | - | - |
| 272 | 98,2 | 5 | 1,8 |
| 28 | 87,5 | 4 | 12,5 |
| 2 | 100,0 | - | - |
| 95 | 72,0 | 37 | 28,0 |
| 45 | 100,0 | - | - |
| - | - | - | - |
| 40 | 66,7 | 20 | 33,3 |
| 32 | 100,0 | - | - |
| 8 | 28,6 | 20 | 71,4 |
| - | - | - | - |

**32. РАСПРЕДЕЛЕНИЕ ЧИСЛЕННОСТИ РУКОВОДИТЕЛЕЙ
НЕ ОТНОСЯЩИХСЯ К СУБЪЕКТАМ МАЛОГО**
(на 1 июля 2016 г.;

| | Руководители - всего | | | | всего |
|--|----------------------|-----------------------------|-----------|------------|-----------|
| | всего | в том числе в возрасте, лет | | | |
| | | до 29 | 29-49 | 50 и более | |
| Кабардино-Балкарская Республика | 44 | - | 21 | 23 | 36 |
| Муниципальные районы | 34 | - | 16 | 18 | 28 |
| Баксанский | 2 | - | 2 | - | 2 |
| Зольский | 2 | - | - | 2 | 1 |
| Лескенский | 1 | - | 1 | - | - |
| Майский | 2 | - | 1 | 1 | 2 |
| Прохладненский | 7 | - | 2 | 5 | 6 |
| Черекский | 3 | - | 1 | 2 | 3 |
| Терский | 5 | - | 3 | 2 | 5 |
| Урванский | 8 | - | 6 | 2 | 6 |
| Чегемский | 4 | - | - | 4 | 3 |
| Эльбрусский | - | - | - | - | - |
| Городские округа | 10 | - | 5 | 5 | 8 |
| Нальчик | 5 | - | 2 | 3 | 5 |
| Баксан | 2 | - | 1 | 1 | 2 |
| Прохладный | 3 | - | 2 | 1 | 1 |

**СЕЛЬСКОХОЗЯЙСТВЕННЫХ ОРГАНИЗАЦИЙ
ПРЕДПРИНИМАТЕЛЬСТВА, ПО ПОЛУ И ВОЗРАСТУ**
 человек)

| в том числе | | | | | | | В процентах от общей численности руководителей | |
|-------------------------|-------|------------|-------|-----------------------------|-------|------------|---|---------|
| мужчины | | | всего | женщины | | | | |
| в том числе в возрасте, | | | | в том числе в возрасте, лет | | | | |
| до 29 | 29-49 | 50 и более | | до 29 | 29-49 | 50 и более | мужчины | женщины |
| - | 16 | 20 | 8 | - | 5 | 3 | 81,8 | 18,2 |
| - | 13 | 15 | 6 | - | 3 | 3 | 82,4 | 17,6 |
| - | 2 | - | - | - | - | - | 100,0 | - |
| - | - | 1 | 1 | - | - | 1 | 50,0 | 50,0 |
| - | - | - | 1 | - | 1 | - | - | 100,0 |
| - | 1 | 1 | - | - | - | - | 100,0 | - |
| - | 1 | 5 | 1 | - | 1 | - | 85,7 | 14,3 |
| - | 1 | 2 | - | - | - | - | 100,0 | - |
| - | 3 | 2 | - | - | - | - | 100,0 | - |
| - | 5 | 1 | 2 | - | 1 | 1 | 75,0 | 25,0 |
| - | - | 3 | 1 | - | - | 1 | 75,0 | 25,0 |
| - | - | - | - | - | - | - | - | - |
| - | 3 | 5 | 2 | - | 2 | - | 80,0 | 20,0 |
| - | 2 | 3 | - | - | - | - | 100,0 | - |
| - | 1 | 1 | - | - | - | - | 100,0 | - |
| - | - | 1 | 2 | - | 2 | - | 33,3 | 66,7 |

33. РАСПРЕДЕЛЕНИЕ ЧИСЛЕННОСТИ РУКОВОДИТЕЛЕЙ МАЛЫХ

(на 1 июля 2016г.;

| | Руководители - всего | | | | всего |
|--|----------------------|-----------------------------|-----------|------------|-----------|
| | всего | в том числе в возрасте, лет | | | |
| | | до 29 | 29-49 | 50 и более | |
| Кабардино-Балкарская Республика | 30 | - | 13 | 17 | 25 |
| Муниципальные районы | 22 | - | 9 | 13 | 20 |
| Баксанский | 2 | - | 1 | 1 | 1 |
| Зольский | 2 | - | 1 | 1 | 1 |
| Лескенский | 2 | - | 2 | - | 2 |
| Майский | 1 | - | - | 1 | 1 |
| Прохладненский | 6 | - | - | 6 | 6 |
| Черекский | 2 | - | 1 | 1 | 2 |
| Терский | 1 | - | 1 | - | 1 |
| Урванский | 5 | - | 2 | 3 | 5 |
| Чегемский | 1 | - | 1 | - | 1 |
| Эльбрусский | - | - | - | - | - |
| Городские округа | 8 | - | 4 | 4 | 5 |
| Нальчик | 5 | - | 3 | 2 | 3 |
| Баксан | 3 | - | 1 | 2 | 2 |
| Прохладный | - | - | - | - | - |

1) Без учета микропредприятия

СЕЛЬСКОХОЗЯЙСТВЕННЫХ ПРЕДПРИЯТИЙ¹⁾ ПО ПОЛУ И ВОЗРАСТУ
 человек)

| в том числе | | | | | | | В процентах от общей численности руководителей | |
|-----------------------------|-------|------------|---------|-------|-------|------------|--|---------|
| мужчины | | | женщины | | | | | |
| в том числе в возрасте, лет | | | всего | в том | | | мужчины | женщины |
| до 29 | 29-49 | 50 и более | | до 29 | 29-49 | 50 и более | | |
| - | 10 | 15 | 5 | - | 3 | 2 | 83,3 | 16,7 |
| - | 8 | 12 | 2 | - | 1 | 1 | 90,9 | 9,1 |
| - | - | 1 | 1 | - | 1 | - | 50,0 | 50,0 |
| - | 1 | - | 1 | - | - | 1 | 50,0 | 50,0 |
| - | 2 | - | - | - | - | - | 100,0 | - |
| - | - | 1 | - | - | - | - | 100,0 | - |
| - | - | 6 | - | - | - | - | 100,0 | - |
| - | 1 | 1 | - | - | - | - | 100,0 | - |
| - | 1 | - | - | - | - | - | 100,0 | - |
| - | 2 | 3 | - | - | - | - | 100,0 | - |
| - | 1 | - | - | - | - | - | 100,0 | - |
| - | - | - | - | - | - | - | - | - |
| - | 2 | 3 | 3 | - | 2 | 1 | 62,5 | 37,5 |
| - | 1 | 2 | 2 | - | 2 | - | 60,0 | 40,0 |
| - | 1 | 1 | 1 | - | - | 1 | 66,7 | 33,3 |
| - | - | - | - | - | - | - | - | - |

**34. СТРУКТУРА ЧИСЛЕННОСТИ РУКОВОДИТЕЛЕЙ СЕЛЬСКОХОЗЯЙСТВЕННЫХ
МАЛОГО ПРЕДПРИНИМАТЕЛЬСТВА,**
(на 1 июля 2016 г.; в процентах)

| | Руководители в возрасте, лет | | |
|--|------------------------------|-------------|-------------|
| | до 29 | 29-49 | 50 и более |
| Кабардино-Балкарская Республика | - | 47,7 | 52,3 |
| Муниципальные районы | - | 47,1 | 52,9 |
| Баксанский | - | 100,0 | - |
| Зольский | - | - | 100,0 |
| Лескенский | - | 100,0 | - |
| Майский | - | 50,0 | 50,0 |
| Прохладненский | - | 28,6 | 71,4 |
| Черекский | - | 33,3 | 66,7 |
| Терский | - | 60,0 | 40,0 |
| Урванский | - | 75,0 | 25,0 |
| Чегемский | - | - | 100,0 |
| Эльбрусский | - | - | - |
| Городские округа | - | 50,0 | 50,0 |
| Нальчик | - | 40,0 | 60,0 |
| Баксан | - | 50,0 | 50,0 |
| Прохладный | - | 66,7 | 33,3 |

ОРГАНИЗАЦИЙ, НЕ ОТНОСЯЩИХСЯ К СУБЪЕКТАМ

ПО ПОЛУ И ВОЗРАСТУ

от общей численности руководителей)

| в том числе | | | | | |
|-------------------------|-------|------------|-------------------------|-------|------------|
| мужчины в возрасте, лет | | | женщины в возрасте, лет | | |
| до 29 | 29-49 | 50 и более | до 29 | 29-49 | 50 и более |
| - | 36,4 | 45,5 | - | 11,4 | 6,8 |
| - | 38,2 | 44,1 | - | 8,8 | 8,8 |
| - | 100,0 | - | - | - | - |
| - | - | 50,0 | - | - | 50,0 |
| - | - | - | - | 100,0 | - |
| - | 50,0 | 50,0 | - | - | - |
| - | 14,3 | 71,4 | - | 14,3 | - |
| - | 33,3 | 66,7 | - | - | - |
| - | 60,0 | 40,0 | - | - | - |
| - | 62,5 | 12,5 | - | 12,5 | 12,5 |
| - | - | 75,0 | - | - | 25,0 |
| - | - | - | - | - | - |
| - | 30,0 | 50,0 | - | 20,0 | - |
| - | 40,0 | 60,0 | - | - | - |
| - | 50,0 | 50,0 | - | - | - |
| - | - | 33,3 | - | 66,7 | - |

35. СТРУКТУРА ЧИСЛЕННОСТИ РУКОВОДИТЕЛЕЙ МАЛЫХ СЕЛЬСКОХОЗЯЙСТВЕННЫХ ПРЕДПРИЯТИЙ¹⁾ ПО ПОЛУ И ВОЗРАСТУ

(на 1 июля 2016 г.; в процентах от общей численности руководителей)

| | Руководители в возрасте, лет | | | в том числе | | | | | |
|--|------------------------------|-------|------------|-------------------------|-------|------------|-------------------------|-------|------------|
| | до 29 | 29-49 | 50 и более | Мужчины в возрасте, лет | | | женщины в возрасте, лет | | |
| | | | | до 29 | 29-49 | 50 и более | до 29 | 29-49 | 50 и более |
| Кабардино-Балкарская Республика | - | 43,3 | 56,7 | - | 33,3 | 50,0 | - | 10,0 | 6,7 |
| Муниципальные районы | - | 40,9 | 59,1 | - | 36,4 | 54,5 | - | 4,5 | 4,5 |
| Баксанский | - | 50,0 | 50,0 | - | - | 50,0 | - | 50,0 | - |
| Зольский | - | 50,0 | 50,0 | - | 50,0 | - | - | - | 50,0 |
| Лескенский | - | 100,0 | - | - | 100,0 | - | - | - | - |
| Майский | - | - | 100,0 | - | - | 100,0 | - | - | - |
| Прохладненский | - | - | 100,0 | - | - | 100,0 | - | - | - |
| Черекский | - | 50,0 | 50,0 | - | 50,0 | 50,0 | - | - | - |
| Терский | - | 100,0 | - | - | 100,0 | - | - | - | - |
| Урванский | - | 40,0 | 60,0 | - | 40,0 | 60,0 | - | - | - |
| Чегемский | - | 100,0 | - | - | 100,0 | - | - | - | - |
| Эльбрусский | - | - | - | - | - | - | - | - | - |
| Городские округа | - | 50,0 | 50,0 | - | 25,0 | 37,5 | - | 25,0 | 12,5 |
| Нальчик | - | 60,0 | 40,0 | - | 20,0 | 40,0 | - | 40,0 | - |
| Баксан | - | 33,3 | 66,7 | - | 33,3 | 33,3 | - | - | 33,3 |
| Прохладный | - | - | - | - | - | - | - | - | - |

1) Без учета микропредприятий.

36. РАСПРЕДЕЛЕНИЕ ЧИСЛЕННОСТИ РУКОВОДИТЕЛЕЙ СЕЛЬСКОХОЗЯЙСТВЕННЫХ ОРГАНИЗАЦИЙ, НЕ ОТНОСЯЩИХСЯ К СУБЪЕКТАМ МАЛОГО ПРЕДПРИНИМАТЕЛЬСТВА, ПО УРОВНЮ ОБРАЗОВАНИЯ

(на 1 июля 2016 года; человек)

| | Руководители, имеющие образование | | | | | |
|--|-----------------------------------|----------------------------------|--|----------------------------------|--|---|
| | высшее профессиональное (высшее) | | среднее профессиональное (среднее специальное) | | начальное профессиональное (профессионально-техническое) | среднее (полное) общее или основное общее |
| | всего | в том числе сельскохозяйственное | всего | в том числе сельскохозяйственное | | |
| Кабардино-Балкарская Республика | 38 | 15 | 4 | 1 | 1 | 1 |
| Муниципальные районы | 30 | 11 | 2 | 1 | 1 | 1 |
| Баксанский | 2 | - | - | - | - | - |
| Зольский | 2 | 2 | 1 | - | - | - |
| Лескенский | - | - | - | - | - | 1 |
| Майский | 2 | 2 | - | - | - | - |
| Прохладнеский | 6 | 1 | 1 | 1 | - | - |
| Черекский | 2 | 2 | - | - | 1 | - |
| Терский | 4 | 1 | 1 | - | - | - |
| Урванский | 8 | 1 | - | - | - | - |
| Чегемский | 4 | 2 | - | - | - | - |
| Эльбрусский | - | - | - | - | - | - |
| Городские округа | 8 | 4 | 2 | - | - | - |
| Нальчик | 5 | 2 | - | - | - | - |
| Баксан | 2 | 2 | - | - | - | - |
| Прохладный | 1 | - | 2 | - | - | - |

37. РАСПРЕДЕЛЕНИЕ ЧИСЛЕННОСТИ РУКОВОДИТЕЛЕЙ МАЛЫХ СЕЛЬСКОХОЗЯЙСТВЕННЫХ ПРЕДПРИЯТИЙ¹⁾ ПО УРОВНЮ ОБРАЗОВАНИЯ

(на 1 июля 2016 года; человек)

| | Руководители, имеющие образование | | | | | |
|--|-----------------------------------|----------------------------------|--|----------------------------------|--|---|
| | высшее профессиональное (высшее) | | среднее профессиональное (среднее специальное) | | начальное профессионально-техническое) | среднее (полное) общее или основное общее |
| | всего | в том числе сельскохозяйственное | всего | в том числе сельскохозяйственное | | |
| Кабардино-Балкарская Республика | 25 | 12 | 4 | - | - | 1 |
| Муниципальные районы | 19 | 12 | 2 | - | - | 1 |
| Баксанский | 2 | 1 | - | - | - | - |
| Зольский | 1 | 1 | 1 | - | - | - |
| Лескенский | 1 | - | - | - | - | 1 |
| Майский | 1 | - | - | - | - | - |
| Прохладнеский | 5 | 5 | 1 | - | - | - |
| Черекский | 2 | 1 | - | - | - | - |
| Терский | 1 | - | - | - | - | - |
| Урванский | 5 | 3 | - | - | - | - |
| Чегемский | 1 | 1 | - | - | - | - |
| Эльбрусский | - | - | - | - | - | - |
| Городские округа | 6 | - | 2 | - | - | - |
| Нальчик | 4 | - | 1 | - | - | - |
| Баксан | 2 | - | 1 | - | - | - |
| Прохладный | - | - | - | - | - | - |

38. СТРУКТУРА ЧИСЛЕННОСТИ РУКОВОДИТЕЛЕЙ МАЛЫХ СЕЛЬСКОХОЗЯЙСТВЕННЫХ ПРЕДПРИЯТИЙ¹⁾ ПО УРОВНЮ ОБРАЗОВАНИЯ

(на 1 июля 2016 года; в процентах от общей численности руководителей)

| | Руководители, имеющие образование | | | | | |
|--|-----------------------------------|----------------------------------|--|----------------------------------|--|---|
| | высшее профессиональное (высшее) | | среднее профессиональное (среднее специальное) | | начальное профессиональное (профессионально-техническое) | среднее (полное) общее или основное общее |
| | всего | в том числе сельскохозяйственное | всего | в том числе сельскохозяйственное | | |
| Кабардино-Балкарская Республика | 83,3 | 40,0 | 13,3 | - | - | 3,3 |
| Муниципальные районы | 86,4 | 54,5 | 9,1 | - | - | 4,5 |
| Баксанский | 100,0 | 50,0 | - | - | - | - |
| Зольский | 50,0 | 50,0 | 50,0 | - | - | - |
| Лескенский | 50,0 | - | - | - | - | 50,0 |
| Майский | 100,0 | - | - | - | - | - |
| Прохладнеский | 83,3 | 83,3 | 16,7 | - | - | - |
| Черекский | 100,0 | 50,0 | - | - | - | - |
| Терский | 100,0 | - | - | - | - | - |
| Урванский | 100,0 | 60,0 | - | - | - | - |
| Чегемский | 100,0 | 100,0 | - | - | - | - |
| Эльбрусский | - | - | - | - | - | - |
| Городские округа | 75,0 | - | 25,0 | - | - | - |
| Нальчик | 80,0 | - | 20,0 | - | - | - |
| Баксан | 66,7 | - | 33,3 | - | - | - |
| Прохладный | - | - | - | - | - | - |

¹⁾ Без учета микропредприятий

39. РАСПРЕДЕЛЕНИЕ ЧИСЛЕННОСТИ РУКОВОДИТЕЛЕЙ

(на 1 июля 2016 года;

| | Руководители, | | | | | |
|--|-----------------|----------|-----------|-----------|-----------|------------|
| | общий стаж, лет | | | | | |
| | до 1 | 1-4 | 5-10 | 11-20 | 21-30 | 31 и более |
| Кабардино-Балкарская Республика | - | 2 | 10 | 13 | 19 | 30- |
| Муниципальные районы | - | 2 | 7 | 11 | 16 | 20- |
| Баксанский | - | 1 | 1 | 1 | - | 1- |
| Зольский | - | - | - | - | 1 | 3- |
| Лескенский | - | 1 | 1 | 1 | - | -- |
| Майский | - | - | 1 | - | - | 7- |
| Прохладнеский | - | - | - | 2 | 4 | |
| Черекский | - | - | 2 | - | 2 | 1- |
| Терский | - | - | 1 | 2 | 1 | 2- |
| Урванский | - | - | 1 | 4 | 7 | 1- |
| Чегемский | - | - | - | 1 | 1 | 3- |
| Эльбрусский | - | - | - | - | - | -- |
| Городские округа | - | - | 3 | 2 | 3 | 10- |
| Нальчик | - | - | 1 | 2 | 2 | 5- |
| Баксан | - | - | - | - | 1 | 4- |
| Прохладный | - | - | 2 | - | - | 1- |

¹⁾ Без учета микропредприятий и подсобных сельскохозяйственных предприятий несельскохозяйственных организаций

СЕЛЬСКОХОЗЯЙСТВЕННЫХ ОРГАНИЗАЦИЙ¹⁾ ПО СТАЖУ РАБОТЫ

человек)

| имеющие стаж работы | | | | | | | | | | | |
|---------------------------|-----|------|-------|-------|------------|--------------------|-----|------|-------|-------|------------|
| в сельском хозяйстве, лет | | | | | | руководителем, лет | | | | | |
| до 1 | 1-4 | 5-10 | 11-20 | 21-30 | 31 и более | до 1 | 1-4 | 5-10 | 11-20 | 21-30 | 31 и более |
| - | 15 | 17 | 16 | 11 | 15 | - | 37 | 21 | 13 | 3 | - |
| - | 9 | 12 | 13 | 11 | 11 | - | 30 | 13 | 10 | 3 | - |
| - | 1 | 2 | - | - | 1 | - | 1 | 2 | 1 | - | - |
| - | - | - | 1 | 2 | 1 | - | - | 1 | 2 | 1 | - |
| - | 1 | 1 | 1 | - | - | - | 2 | 1 | - | - | - |
| - | - | 2 | - | - | 1 | - | 1 | 1 | 1 | - | - |
| - | 1 | - | 3 | 5 | 4 | - | 7 | 1 | 3 | 2 | - |
| - | - | 2 | - | 2 | 1 | - | 5 | - | - | - | - |
| - | 1 | 3 | 1 | - | 1 | - | 4 | 2 | - | - | - |
| - | 5 | 2 | 5 | - | 1 | - | 7 | 5 | 1 | - | - |
| - | - | - | 2 | 2 | 1 | - | 3 | - | 2 | - | - |
| - | - | - | - | - | - | - | - | - | - | - | - |
| - | 6 | 5 | 3 | - | 4 | - | 7 | 8 | 3 | - | - |
| - | 3 | 3 | 2 | - | 2 | - | 3 | 6 | 1 | - | - |
| - | 1 | 1 | 1 | - | 2 | - | 1 | 2 | 2 | - | - |
| - | 2 | 1 | - | - | - | - | 3 | - | - | - | - |

40. СТРУКТУРА ЧИСЛЕННОСТИ РУКОВОДИТЕЛЕЙ СЕЛЬСКОХОЗЯЙСТВЕННЫХ ПРЕДПРИНИМАТЕЛЬСТВА

(на 1 июля 2016г., в процентах от

| | Руководители, | | | | | |
|--|-----------------|-------|------|-------|-------|---------------|
| | общий стаж, лет | | | | | |
| | до 1 | 1-4 | 5-10 | 11-20 | 21-30 | 31 и более |
| Кабардино-Балкарская Республика | - | 4,5 | 13,6 | 20,5 | 27,3 | 34,1 |
| Муниципальные районы | - | 5,9 | 11,8 | 23,5 | 29,4 | 29,4 |
| Баксанский | - | 50,0 | - | 50,0 | - | - |
| Зольский | - | - | - | - | 50,0 | 50,0 |
| Лескенский | - | 100,0 | - | - | - | - |
| Майский | - | - | 50,0 | - | - | 50,0 |
| Прохладнеский | - | - | - | 28,6 | 42,9 | 28,6 |
| Черекский | - | - | 33,3 | - | 33,3 | 33,3 |
| Терский | - | - | 20,0 | 20,0 | 20,0 | 40,0 |
| Урванский | - | - | 12,5 | 50,0 | 37,5 | - |
| Чегемский | - | - | - | - | 25,0 | 75,0 |
| Эльбрусский | - | - | - | - | - | - |
| Городские округа | - | - | 20,0 | 10,0 | 20,0 | 50,0 |
| Нальчик | - | - | - | 20,0 | 20,0 | 60,0 |
| Баксан | - | - | - | - | 50,0 | 50,0 |
| Прохладный | - | - | 66,7 | - | - | 33,3 |

¹⁾ Без учета микропредприятий и подсобных сельскохозяйственных предприятий несельскохозяйственных организаций

**ОРГАНИЗАЦИЙ, НЕ ОТНОСЯЩИХСЯ К СУБЪЕКТАМ МАЛОГО
ПО СТАЖУ РАБОТЫ**

(общей численности руководителей)

имеющие стаж работы

| в сельском хозяйстве, лет | | | | | | руководителем, лет | | | | | |
|---------------------------|-------|------|-------|-------|------------|--------------------|-------|------|-------|-------|------------|
| до 1 | 1-4 | 5-10 | 11-20 | 21-30 | 31 и более | до 1 | 1-4 | 5-10 | 11-20 | 21-30 | 31 и более |
| - | 27,3 | 20,5 | 18,2 | 15,9 | 18,2 | - | 61,4 | 22,7 | 15,9 | - | - |
| - | 23,5 | 20,6 | 20,6 | 20,6 | 14,7 | - | 64,7 | 20,6 | 14,7 | - | - |
| - | 50,0 | 50,0 | - | - | - | - | 50,0 | 50,0 | - | - | - |
| - | - | - | 50,0 | 50,0 | - | - | - | 50,0 | 50,0 | - | - |
| - | 100,0 | - | - | - | - | - | 100,0 | - | - | - | - |
| - | - | 50,0 | - | - | 50,0 | - | 50,0 | - | 50,0 | - | - |
| - | 14,3 | - | 28,6 | 42,9 | 14,3 | - | 85,7 | - | 14,3 | - | - |
| - | - | 33,3 | - | 33,3 | 33,3 | - | 100,0 | - | - | - | - |
| - | 20,0 | 40,0 | 20,0 | - | 20,0 | - | 60,0 | 40,0 | - | - | - |
| - | 50,0 | 25,0 | 25,0 | - | - | - | 62,5 | 37,5 | - | - | - |
| - | - | - | 25,0 | 50,0 | 25,0 | - | 50,0 | - | 50,0 | - | - |
| - | - | - | - | - | - | - | - | - | - | - | - |
| - | 40,0 | 20,0 | 10,0 | - | 30,0 | - | 50,0 | 30,0 | 20,0 | - | - |
| - | 40,0 | 20,0 | - | - | 40,0 | - | 40,0 | 40,0 | 20,0 | - | - |
| - | - | - | 50,0 | - | 50,0 | - | - | 50,0 | 50,0 | - | - |
| - | 66,7 | 33,3 | - | - | - | - | 100,0 | - | - | - | - |

41. СТРУКТУРА ЧИСЛЕННОСТИ РУКОВОДИТЕЛЕЙ МАЛЫХ

(на 1 июля 2016 года; в процентах от

| | Руководители, | | | | | |
|--|-----------------|-----|------|-------|-------|------------|
| | общий стаж, лет | | | | | |
| | до 1 | 1-4 | 5-10 | 11-20 | 21-30 | 31 и более |
| Кабардино-Балкарская Республика | - | - | 13,3 | 13,3 | 23,3 | 50,0 |
| Муниципальные районы | - | - | 13,6 | 13,6 | 27,3 | 45,5 |
| Баксанский | - | - | 50,0 | - | - | 50,0 |
| Зольский | - | - | - | - | - | 100,0 |
| Лескенский | - | - | 50,0 | 50,0 | - | - |
| Майский | - | - | - | - | - | 100,0 |
| Прохладнеский | - | - | - | - | 16,7 | 83,3 |
| Черекский | - | - | 50,0 | - | 50,0 | - |
| Терский | - | - | - | 100,0 | - | - |
| Урванский | - | - | - | - | 80,0 | 20,0 |
| Чегемский | - | - | - | 100,0 | - | - |
| Эльбрусский | - | - | - | - | - | - |
| Городские округа | - | - | 12,5 | 12,5 | 12,5 | 62,5 |
| Нальчик | - | - | 20,0 | 20,0 | 20,0 | 40,0 |
| Баксан | - | - | - | - | - | 100,0 |
| Прохладный | - | - | - | - | - | - |

¹⁾ Без учета микропредприятий и подсобных сельскохозяйственных предприятий несельскохозяйственных организаций

СЕЛЬСКОХОЗЯЙСТВЕННЫХ ПРЕДПРИЯТИЙ¹⁾ ПО СТАЖУ РАБОТЫ

общей численности руководителей)

| имеющие стаж работы | | | | | | | | | | | |
|---------------------------|-------------|-------------|-------------|-------------|------------|--------------------|-------------|-------------|-------------|-------|-------------|
| в сельском хозяйстве, лет | | | | | | руководителем, лет | | | | | |
| до 1 | 1-4 | 5-10 | 11-20 | 21-30 | 31 и более | до 1 | 1-4 | 5-10 | 11-20 | 21-30 | 31 и более |
| - | 26,7 | 26,7 | 13,3 | 23,3 | - | 33,3 | 36,7 | 20,0 | 10,0 | - | 26,7 |
| - | 22,7 | 27,3 | 18,2 | 27,3 | - | 36,4 | 27,3 | 22,7 | 13,6 | - | 22,7 |
| - | 50,0 | - | - | 50,0 | - | - | 50,0 | 50,0 | - | - | 50,0 |
| - | - | - | 50,0 | 50,0 | - | - | - | 50,0 | 50,0 | - | - |
| - | 50,0 | 50,0 | - | - | - | 50,0 | 50,0 | - | - | - | 50,0 |
| - | 100,0 | - | - | - | - | - | 100,0 | - | - | - | 100,0 |
| - | - | 16,7 | 33,3 | 50,0 | - | 16,7 | 16,7 | 33,3 | 33,3 | - | - |
| - | 50,0 | - | 50,0 | - | - | 100,0 | - | - | - | - | 50,0 |
| - | 100,0 | - | - | - | - | 100,0 | - | - | - | - | 100,0 |
| - | - | 60,0 | - | 20,0 | - | 40,0 | 40,0 | 20,0 | - | - | - |
| - | - | 100,0 | - | - | - | 100,0 | - | - | - | - | - |
| - | - | - | - | - | - | - | - | - | - | - | - |
| - | 37,5 | 25,0 | - | 12,5 | - | 25,0 | 62,5 | 12,5 | - | - | 37,5 |
| - | 40,0 | 40,0 | - | - | - | 20,0 | 80,0 | - | - | - | 40,0 |
| - | 33,3 | - | - | 33,3 | - | 33,3 | 33,3 | 33,3 | - | - | 33,3 |
| - | - | - | - | - | - | - | - | - | - | - | - |

42. РАСПРЕДЕЛЕНИЕ ЧИСЛЕННОСТИ ПОСТОЯННЫХ РАБОТНИКОВ МАЛОГО ПРЕДПРИНИМАТЕЛЬСТВА,

(на 1 июля 2016 года;

| | Всего | В том | | | | |
|--|-------------|-------------------------|-------|-------|-------|------------|
| | | мужчины в возрасте, лет | | | | |
| | | до 15 | 15-17 | 18-29 | 30-59 | 60 и более |
| Кабардино-Балкарская Республика | 2130 | - | 31 | 205 | 981 | 157 |
| Муниципальные районы | 1776 | - | 31 | 196 | 802 | 116 |
| Баксанский | 226 | - | - | 14 | 46 | 3 |
| Зольский | 43 | - | - | 2 | 32 | 2 |
| Лескенский | 3 | - | - | - | 2 | - |
| Майский | 414 | - | - | 38 | 177 | 34 |
| Прохладнеский | 861 | - | 31 | 96 | 393 | 72 |
| Черекский | 10 | - | - | - | 9 | - |
| Терский | 24 | - | - | 2 | 14 | 2 |
| Урванский | 96 | - | - | 14 | 76 | 1 |
| Чегемский | 99 | - | - | 30 | 53 | 2 |
| Эльбрусский | - | - | - | - | - | - |
| Городские округа | 354 | - | - | 9 | 179 | 41 |
| Нальчик | 210 | - | - | 8 | 83 | 25 |
| Баксан | 127 | - | - | - | 90 | 16 |
| Прохладный | 17 | - | - | 1 | 6 | - |

**СЕЛЬСКОХОЗЯЙСТВЕННЫХ ОРГАНИЗАЦИЙ, НЕ ОТНОСЯЩИХСЯ К СУБЪЕКТАМ
ПО ПОЛУ И ВОЗРАСТУ**

человек)

число

женщины в возрасте, лет

| до 15 | 15-17 | 18-29 | 30-54 | 55 и более |
|-------|-------|-------|-------|------------|
| - | - | 111 | 563 | 82 |
| - | - | 108 | 467 | 56 |
| - | - | 24 | 136 | 3 |
| - | - | 2 | 5 | - |
| - | - | - | 1 | - |
| - | - | 23 | 129 | 13 |
| - | - | 58 | 176 | 35 |
| - | - | - | - | 1 |
| - | - | 1 | 3 | 2 |
| - | - | - | 4 | 1 |
| - | - | - | 13 | 1 |
| - | - | - | - | - |
| - | - | 3 | 96 | 26 |
| - | - | 2 | 68 | 24 |
| - | - | - | 21 | - |
| - | - | 1 | 7 | 2 |

43. РАСПРЕДЕЛЕНИЕ ЧИСЛЕННОСТИ ПОСТОЯННЫХ РАБОТНИКОВ МАЛЫХ

(на 1 июля 2016 года;

| | Всего | В том | |
|--|------------|---------------------|------------|
| | | мужчины в возрасте, | |
| | | 18-29 | 30-59 |
| Кабардино-Балкарская Республика | 760 | 96 | 377 |
| Муниципальные районы | 720 | 92 | 350 |
| Баксанский | 216 | 29 | 73 |
| Зольский | 23 | 1 | 17 |
| Лескенский | 5 | 1 | 4 |
| Майский | 34 | 6 | 21 |
| Прохладнеский | 272 | 25 | 139 |
| Черекский | 28 | 3 | 20 |
| Терский | 2 | - | 2 |
| Урванский | 95 | 2 | 65 |
| Чегемский | 45 | 25 | 9 |
| Эльбрусский | - | - | - |
| Городские округа | 40 | 4 | 27 |
| Нальчик | 32 | 4 | 22 |
| Баксан | 8 | - | 5 |
| Прохладный | - | - | - |

1) Без учета микропредприятий

СЕЛЬСКОХОЗЯЙСТВЕННЫХ ПРЕДПРИЯТИЙ¹⁾ ПО ПОЛУ И ВОЗРАСТУ

человек)

| числе | | | | |
|-------------------------|-------|-------|-------|------------|
| женщины в возрасте, лет | | | | |
| до 15 | 15-17 | 18-29 | 30-54 | 55 и более |
| - | - | 37 | 168 | 29 |
| - | - | 36 | 162 | 28 |
| - | - | 13 | 86 | 2 |
| - | - | - | 4 | 1 |
| - | - | - | - | - |
| - | - | 1 | 4 | 2 |
| - | - | 10 | 50 | 15 |
| - | - | - | 4 | - |
| - | - | - | - | - |
| - | - | 4 | 14 | 5 |
| - | - | 8 | - | 3 |
| - | - | - | - | - |
| - | - | 1 | 6 | 1 |
| - | - | 1 | 5 | - |
| - | - | - | 1 | 1 |
| - | - | - | - | - |

**44. СТРУКТУРА ЧИСЛЕННОСТИ ПОСТОЯННЫХ РАБОТНИКОВ СЕЛЬСКОХОЗЯЙСТВЕННЫХ
ОРГАНИЗАЦИЙ НЕ ОТНОСЯЩИХСЯ К СУБЪЕКТАМ МАЛОГО ПРЕДПРИНИМАТЕЛЬСТВА,
ПО ПОЛУ И ВОЗРАСТУ**

(на 1 июля 2016 года; в процентах от общей численности постоянных работников)

| | Мужчины в возрасте, лет | | | | Женщины в возрасте, лет | | |
|--|-------------------------|-------------|-------------|-------------|-------------------------|-------------|------------|
| | 15-17 | 18-29 | 30-59 | 60 и более | 18-29 | 30-54 | 55 и более |
| Кабардино-Балкарская Республика | 1,5 | 9,6 | 46,1 | 7,4 | 5,2 | 26,4 | 3,8 |
| Муниципальные районы | 1,7 | 11,0 | 45,2 | 6,5 | 6,1 | 26,3 | 3,2 |
| Баксанский | - | 6,2 | 20,4 | 1,3 | 10,6 | 60,2 | 1,3 |
| Зольский | - | 4,7 | 74,4 | 4,7 | 4,7 | 11,6 | - |
| Лескенский | - | - | 66,7 | - | - | 33,3 | - |
| Майский | - | 9,2 | 42,8 | 8,2 | 5,6 | 31,2 | 3,1 |
| Прохладнеский | 3,6 | 11,1 | 45,6 | 8,4 | 6,7 | 20,4 | 4,1 |
| Черекский | - | - | 90,0 | - | - | - | 10,0 |
| Терский | - | 8,3 | 58,3 | 8,3 | 4,2 | 12,5 | 8,3 |
| Урванский | - | 14,6 | 79,2 | 1,0 | - | 4,2 | 1,0 |
| Чегемский | - | 30,3 | 53,5 | 2,0 | - | 13,1 | 1,0 |
| Эльбрусский | - | - | - | - | - | - | - |
| Городские округа | - | 2,5 | 50,6 | 11,6 | 0,8 | 27,1 | 7,3 |
| Нальчик | - | 3,8 | 39,5 | 11,9 | 1,0 | 32,4 | 11,4 |
| Баксан | - | - | 70,9 | 12,6 | - | 16,5 | - |
| Прохладный | - | 5,9 | 35,3 | - | 5,9 | 41,2 | 11,8 |

45. СТРУКТУРА ЧИСЛЕННОСТИ ПОСТОЯННЫХ РАБОТНИКОВ МАЛЫХ СЕЛЬСКОХОЗЯЙСТВЕННЫХ ПРЕДПРИЯТИЙ¹⁾ ПО ПОЛУ И ВОЗРАСТУ

(на 1 июля 2016 г, в процентах от общей численности постоянных работников)

| | Мужчины в возрасте, лет | | | | | Женщины в возрасте, лет | | | | |
|--|-------------------------|-------|-------|-------|------------|-------------------------|-------|-------|-------|------------|
| | до 15 | 15-17 | 18-29 | 30-59 | 60 и более | до 15 | 15-17 | 18-29 | 30-54 | 55 и более |
| Кабардино-Балкарская Республика | - | - | 12,6 | 49,6 | 7,0 | - | - | 4,9 | 22,1 | 3,8 |
| Муниципальные районы | - | - | 12,8 | 48,6 | 7,2 | - | - | 5,0 | 22,5 | 3,9 |
| Баксанский | - | - | 13,4 | 33,8 | 6,0 | - | - | 6,0 | 39,8 | 0,9 |
| Зольский | - | - | 4,3 | 73,9 | - | - | - | - | 17,4 | 4,3 |
| Лескенский | - | - | 20,0 | 80,0 | - | - | - | - | - | - |
| Майский | - | - | 17,6 | 61,8 | - | - | - | 2,9 | 11,8 | 5,9 |
| Прохладненский | - | - | 9,2 | 51,1 | 12,1 | - | - | 3,7 | 18,4 | 5,5 |
| Черекский | - | - | 10,7 | 71,4 | 3,6 | - | - | - | 14,3 | - |
| Терский | - | - | - | 100,0 | - | - | - | - | - | - |
| Урванский | - | - | 2,1 | 68,4 | 5,3 | - | - | 4,2 | 14,7 | 5,3 |
| Чегемский | - | - | 55,6 | 20,0 | - | - | - | 17,8 | - | 6,7 |
| Эльбрусский | - | - | - | - | - | - | - | - | - | - |
| Городские округа | - | - | 10,0 | 67,5 | 2,5 | - | - | 2,5 | 15,0 | 2,5 |
| Нальчик | - | - | 12,5 | 68,8 | - | - | - | 3,1 | 15,6 | - |
| Баксан | - | - | - | 62,5 | 12,5 | - | - | - | 12,5 | 12,5 |
| Прохладный | - | - | - | - | - | - | - | - | - | - |

1) Без учета микропредприятий,

46. РАСПРЕДЕЛЕНИЕ ЧИСЛЕННОСТИ ПОСТОЯННЫХ РАБОТНИКОВ СЕЛЬСКОХОЗЯЙСТВЕННЫХ ОРГАНИЗАЦИЙ, НЕ ОТНОСЯЩИХСЯ К СУБЪЕКТАМ МАЛОГО ПРЕДПРИНИМАТЕЛЬСТВА, ПО УРОВНЮ ОБРАЗОВАНИЯ
(на 1 июля 2016 г, человек)

| | Работники, имеющие образование | | | | | | |
|--|----------------------------------|----------------------------------|--|----------------------------------|--|---|--|
| | высшее профессиональное (высшее) | | среднее профессиональное (среднее специальное) | | начальное профессиональное (профессионально-техническое) | среднее (полное) общее или основное общее | начальное общее или не имеют начального общего образования |
| | всего | в том числе сельскохозяйственное | всего | в том числе сельскохозяйственное | | | |
| Кабардино-Балкарская Республика | 369 | 167 | 576 | 200 | 266 | 809 | 110 |
| Муниципальные районы | 285 | 111 | 485 | 192 | 262 | 634 | 110 |
| Баксанский | 28 | 7 | 23 | 11 | 10 | 159 | 6 |
| Зольский | 16 | 16 | 9 | 9 | 4 | 14 | - |
| Лескенский | - | - | - | - | - | 3 | - |
| Майский | 49 | 29 | 73 | 38 | 101 | 110 | 81 |
| Прохладненский | 116 | 32 | 313 | 123 | 100 | 332 | - |
| Черекский | 2 | 2 | 4 | 3 | - | 4 | - |
| Терский | 12 | 9 | 6 | 3 | 4 | 1 | 1 |
| Урванский | 21 | 7 | 37 | 3 | 38 | - | - |
| Чегемский | 41 | 9 | 20 | 2 | 5 | 11 | 22 |
| Эльбрусский | - | - | - | - | - | - | - |
| Городские округа | 84 | 56 | 91 | 8 | 4 | 175 | - |
| Нальчик | 62 | 40 | 66 | 5 | - | 82 | - |
| Баксан | 20 | 14 | 18 | - | - | 89 | - |
| Прохладный | 2 | 2 | 7 | 3 | 4 | 4 | - |

**47. РАСПРЕДЕЛЕНИЕ ЧИСЛЕННОСТИ ПОСТОЯННЫХ РАБОТНИКОВ МАЛЫХ
СЕЛЬСКОХОЗЯЙСТВЕННЫХ ПРЕДПРИЯТИЙ¹⁾ ПО УРОВНЮ ОБРАЗОВАНИЯ**
(на 1 июля 2016 г., человек)

| | Работники, имеющие образование | | | | | | |
|--|--|--|--|--|--|--|---|
| | высшее профес- сиональное (высшее) | | среднее профес- сиональное (сред- нее специальное) | | началь- ное профес- сиональное (профес- сиональ- но-техни- ческое) | среднее (полное) общее или основное общее | началь- ное об- щее или не имеют началь- ного общего образо- вания |
| | всего | в том числе сельско- хозяй- ственное | всего | в том числе сельско- хозяй- ственное | | | |
| Кабардино-Балкарская Республика | 154 | 77 | 231 | 84 | 66 | 292 | 17 |
| Муниципальные районы | 143 | 74 | 220 | 82 | 57 | 283 | 17 |
| Баксанский | 26 | 14 | 37 | 27 | - | 153 | - |
| Зольский | 7 | 7 | 9 | 7 | 4 | 3 | - |
| Лескенский | 1 | - | - | - | - | 4 | - |
| Майский | 9 | - | 25 | - | - | - | - |
| Прохладненский | 53 | 28 | 84 | 32 | 22 | 96 | 17 |
| Черекский | 7 | 3 | 9 | 3 | 12 | - | - |
| Терский | 1 | - | - | - | 1 | - | - |
| Урванский | 28 | 15 | 56 | 13 | 11 | - | - |
| Чегемский | 11 | 7 | - | - | 7 | 27 | - |
| Эльбрусский | - | - | - | - | - | - | - |
| Городские округа | 11 | 3 | 11 | 2 | 9 | 9 | - |
| Нальчик | 8 | 3 | 9 | 2 | 9 | 6 | - |
| Баксан | 3 | - | 2 | - | - | 3 | - |
| Прохладный | - | - | - | - | - | - | - |

¹⁾ Без учета микропредприятий

48. СТРУКТУРА ЧИСЛЕННОСТИ ПОСТОЯННЫХ РАБОТНИКОВ СЕЛЬСКОХОЗЯЙСТВЕННЫХ ОРГАНИЗАЦИЙ, НЕ ОТНОСЯЩИХСЯ К СУБЪЕКТАМ МАЛОГО ПРЕДПРИНИМАТЕЛЬСТВА, ПО УРОВНЮ ОБРАЗОВАНИЯ

(на 1 июля 2016 г, в процентах от общей численности постоянных работников)

| | Работники, имеющие образование | | | | | | |
|--|----------------------------------|----------------------------------|--|----------------------------------|--|---|--|
| | высшее профессиональное (высшее) | | среднее профессиональное (среднее специальное) | | начальное профессиональное (профессионально-техническое) | среднее (полное) общее или основное общее | начальное общее или не имеют начального общего образования |
| | всего | в том числе сельскохозяйственное | всего | в том числе сельскохозяйственное | | | |
| Кабардино-Балкарская Республика | 17,3 | 7,8 | 27,0 | 9,4 | 12,5 | 38,0 | 5,2 |
| Муниципальные районы | 16,0 | 6,3 | 27,3 | 10,8 | 14,8 | 35,7 | 6,2 |
| Баксанский | 12,4 | 3,1 | 10,2 | 4,9 | 4,4 | 70,4 | 2,7 |
| Зольский | 37,2 | 37,2 | 20,9 | 20,9 | 9,3 | 32,6 | - |
| Лескенский | - | - | - | - | - | 100,0 | - |
| Майский | 11,8 | 7,0 | 17,6 | 9,2 | 24,4 | 26,6 | 19,6 |
| Прохладненский | 13,5 | 3,7 | 36,4 | 14,3 | 11,6 | 38,6 | - |
| Черекский | 20,0 | 20,0 | 40,0 | 30,0 | - | 40,0 | - |
| Терский | 50,0 | 37,5 | 25,0 | 12,5 | 16,7 | 4,2 | 4,2 |
| Урванский | 21,9 | 7,3 | 38,5 | 3,1 | 39,6 | - | - |
| Чегемский | 41,4 | 9,1 | 20,2 | 2,0 | 5,1 | 11,1 | 22,2 |
| Эльбрусский | - | - | - | - | - | - | - |
| Городские округа | 23,7 | 15,8 | 25,7 | 2,3 | 1,1 | 49,4 | - |
| Нальчик | 29,5 | 19,0 | 31,4 | 2,4 | - | 39,0 | - |
| Баксан | 15,7 | 11,0 | 14,2 | - | - | 70,1 | - |
| Прохладный | 11,8 | 11,8 | 41,2 | 17,6 | 23,5 | 23,5 | - |

**49. СТРУКТУРА ЧИСЛЕННОСТИ ПОСТОЯННЫХ РАБОТНИКОВ МАЛЫХ
СЕЛЬСКОХОЗЯЙСТВЕННЫХ ПРЕДПРИЯТИЙ¹⁾ ПО УРОВНЮ ОБРАЗОВАНИЯ**
(на 1 июля 2016 г.; в процентах от общей численности постоянных работников)

| | Работники, имеющие образование | | | | | | |
|--|--|--|--|--|--|--|---|
| | высшее профес- сиональное (высшее) | | среднее профес- сиональное (сред- нее специальное) | | началь- ное профес- сиональное (профес- сиональ- но-техни- ческое) | среднее (полное) общее или основное общее | началь- ное общее или не имеют началь- ного общего образо- вания |
| | всего | в том числе сельско- хозяй- ственное | всего | в том числе сельско- хозяй- ственное | | | |
| Кабардино-Балкарская Республика | 20,3 | 10,1 | 30,4 | 11,1 | 8,7 | 38,4 | 2,2 |
| Муниципальные районы | 19,9 | 10,3 | 30,6 | 11,4 | 7,9 | 39,3 | 2,4 |
| Баксанский | 12,0 | 6,5 | 17,1 | 12,5 | - | 70,8 | - |
| Зольский | 30,4 | 30,4 | 39,1 | 30,4 | 17,4 | 13,0 | - |
| Лескенский | 20,0 | - | - | - | - | 80,0 | - |
| Майский | 26,5 | - | 73,5 | - | - | - | - |
| Прохладненский | 19,5 | 10,3 | 30,9 | 11,8 | 8,1 | 35,3 | 6,3 |
| Черекский | 25,0 | 10,7 | 32,1 | 10,7 | 42,9 | - | - |
| Терский | 50,0 | - | - | - | 50,0 | - | - |
| Урванский | 29,5 | 15,8 | 58,9 | 13,7 | 11,6 | - | - |
| Чегемский | 24,4 | 15,6 | - | - | 15,6 | 60,0 | - |
| Эльбрусский | - | - | - | - | - | - | - |
| Городские округа | 27,5 | 7,5 | 27,5 | 5,0 | 22,5 | 22,5 | - |
| Нальчик | 25,0 | 9,4 | 28,1 | 6,3 | 28,1 | 18,8 | - |
| Баксан | 37,5 | - | 25,0 | - | - | 37,5 | - |
| Прохладный | - | - | - | - | - | - | - |

1) Без учета микропредприятий,

50. ГРУППИРОВКА СЕЛЬСКОХОЗЯЙСТВЕННЫХ ОРГАНИЗАЦИЙ ПО ЧИСЛЕННОСТИ РАБОТНИКОВ¹
(на 1 июля 2016 г.)

| | Сельскохозяйственные организации, имеющие численность работников, | | | | | | | | Итого |
|---|---|---------|----------|-----------|-----------|-----------|----------|------------|-------|
| | до 16 | 16 - 50 | 51 - 100 | 101 - 250 | 251 - 400 | 401 - 800 | 801-1200 | свыше 1200 | |
| Кабардино-Балкарская Республика | | | | | | | | | |
| Число организаций, единиц | 220 | 28 | 11 | 6 | 3 | 1 | - | - | 269 |
| в процентах от общего числа организаций | 81,8 | 10,4 | 4,1 | 2,2 | 1,1 | 0,4 | - | - | 100 |
| Численность работников, человек | 1016 | 801 | 789 | 1095 | 1001 | 424 | - | - | 5126 |
| в процентах от общей численности работников | 19,8 | 15,6 | 15,4 | 21,4 | 19,5 | 8,3 | - | - | 100 |
| в среднем на одну организацию, человек | 5 | 29 | 72 | 183 | 334 | 424 | - | - | 19 |
| Муниципальные районы | | | | | | | | | |
| Число организаций, единиц | 183 | 22 | 7 | 5 | 3 | - | - | - | 220 |
| в процентах от общего числа организаций | 83,2 | 10,0 | 3,2 | 2,3 | 1,4 | - | - | - | 100 |
| Численность работников, человек | 868 | 620 | 494 | 973 | 1001 | - | - | - | 3956 |
| в процентах от общей численности работников | 21,9 | 15,7 | 12,5 | 24,6 | 25,3 | - | - | - | 100 |
| в среднем на одну организацию, человек | 5 | 28 | 71 | 195 | 334 | - | - | - | 18 |
| Баксанский | | | | | | | | | |
| Число организаций, единиц | 33 | 1 | - | 2 | - | - | - | - | 36 |
| в процентах от общего числа организаций | 91,7 | 2,8 | - | 5,6 | - | - | - | - | 100 |
| Численность работников, человек | 150 | 31 | - | 407 | - | - | - | - | 588 |
| в процентах от общей численности работников | 25,5 | 5,3 | - | 69,2 | - | - | - | - | 100 |
| в среднем на одну организацию, человек | 5 | 31 | - | 204 | - | - | - | - | 16 |
| Зольский | | | | | | | | | |
| Число организаций, единиц | 30 | 6 | - | - | - | - | - | - | 36 |
| в процентах от общего числа организаций | 83,3 | 16,7 | - | - | - | - | - | - | 100 |
| Численность работников, человек | 132 | 149 | - | - | - | - | - | - | 281 |
| в процентах от общей численности работников | 47,0 | 53,0 | - | - | - | - | - | - | 100 |
| в среднем на одну организацию, человек | 4 | 25 | - | - | - | - | - | - | 8 |

| | Сельскохозяйственные организации, имеющие численность работников, человек | | | | | | | | Итого |
|---|--|------------|-------------|--------------|--------------|--------------|--------------|---------------|-------|
| | до 16 | 16 - 50 | 51 - 100 | 101 - 250 | 251 - 400 | 401 - 800 | 801- 1200 | свыше 1200 | |
| Лескенский | | | | | | | | | |
| Число организаций, единиц | 17 | 1 | - | - | - | - | - | - | 18 |
| в процентах от общего числа организаций | 94,4 | 5,6 | - | - | - | - | - | - | 100 |
| Численность работников, человек | 76 | 17 | - | - | - | - | - | - | 93 |
| в процентах от общей численности работников | 81,7 | 18,3 | - | - | - | - | - | - | 100 |
| в среднем на одну организацию, человек | 4 | 17 | - | - | - | - | - | - | 5 |
| Майский | | | | | | | | | |
| Число организаций, единиц | 7 | 2 | - | - | 1 | - | - | - | 10 |
| в процентах от общего числа организаций | 70,0 | 20,0 | - | - | 10,0 | - | - | - | 100 |
| Численность работников, человек | 52 | 65 | - | - | 393 | - | - | - | 510 |
| в процентах от общей численности работников | 10,2 | 12,7 | - | - | 77,1 | - | - | - | 100 |
| в среднем на одну организацию, человек | 7 | 33 | - | - | 393 | - | - | - | 51 |
| Прохладенский | | | | | | | | | |
| Число организаций, единиц | 12 | 3 | 5 | 2 | 2 | - | - | - | 24 |
| в процентах от общего числа организаций | 50,0 | 12,5 | 20,8 | 8,3 | 8,3 | - | - | - | 100 |
| Численность работников, человек | 68 | 93 | 390 | 331 | 608 | - | - | - | 1490 |
| в процентах от общей численности работников | 4,6 | 6,2 | 26,2 | 22,2 | 40,8 | - | - | - | 100 |
| в среднем на одну организацию, человек | 6 | 31 | 78 | 166 | 304 | - | - | - | 62 |
| Черекский | | | | | | | | | |
| Число организаций, единиц | 12 | 1 | 1 | - | - | - | - | - | 14 |
| в процентах от общего числа организаций | 85,7 | 7,1 | 7,1 | - | - | - | - | - | 100 |
| Численность работников, человек | 59 | 26 | 52 | - | - | - | - | - | 137 |
| в процентах от общей численности работников | 43,1 | 19,0 | 38,0 | - | - | - | - | - | 100 |
| в среднем на одну организацию, человек | 5 | 26 | 52 | - | - | - | - | - | 10 |

| | Сельскохозяйственные организации, имеющие численность работников, человек | | | | | | | | Итого |
|---|--|------------|-------------|--------------|--------------|--------------|--------------|---------------|-------|
| | до 16 | 16 - 50 | 51 - 100 | 101 - 250 | 251 - 400 | 401 - 800 | 801- 1200 | свыше 1200 | |
| Терский | | | | | | | | | |
| Число организаций, единиц | 11 | 1 | - | - | - | - | - | - | 12 |
| в процентах от общего числа организаций | 91,7 | 8,3 | - | - | - | - | - | - | 100 |
| Численность работников, человек | 43 | 20 | - | - | - | - | - | - | 63 |
| в процентах от общей численности работников | 68,3 | 31,7 | - | - | - | - | - | - | 100 |
| в среднем на одну организацию, человек | 4 | 20 | - | - | - | - | - | - | 5 |
| Урванский | | | | | | | | | |
| Число организаций, единиц | 24 | 4 | - | 1 | - | - | - | - | 29 |
| в процентах от общего числа организаций | 82,8 | 13,8 | - | 3,4 | - | - | - | - | 100 |
| Численность работников, человек | 106 | 129 | - | 235 | - | - | - | - | 470 |
| в процентах от общей численности работников | 22,6 | 27,4 | - | 50,0 | - | - | - | - | 100 |
| в среднем на одну организацию, человек | 4 | 32 | - | 235 | - | - | - | - | 16 |
| Чегемский | | | | | | | | | |
| Число организаций, единиц | 35 | 3 | 1 | - | - | - | - | - | 39 |
| в процентах от общего числа организаций | 89,7 | 7,7 | 2,6 | - | - | - | - | - | 100 |
| Численность работников, человек | 173 | 90 | 52 | - | - | - | - | - | 315 |
| в процентах от общей численности работников | 54,9 | 28,6 | 16,5 | - | - | - | - | - | 100 |
| в среднем на одну организацию, человек | 5 | 30 | 52 | - | - | - | - | - | 8 |
| Эльбрусский | | | | | | | | | |
| Число организаций, единиц | 2 | - | - | - | - | - | - | - | 2 |
| в процентах от общего числа организаций | 100,0 | - | - | - | - | - | - | - | 100 |
| Численность работников, человек | 9 | - | - | - | - | - | - | - | 9 |
| в процентах от общей численности работников | 100,0 | - | - | - | - | - | - | - | 100 |
| в среднем на одну организацию, человек | 5 | - | - | - | - | - | - | - | 5 |

Продолжение таб.50

| | Сельскохозяйственные организации, имеющие численность работников, человек | | | | | | | | Итого |
|---|--|------------|-------------|--------------|--------------|--------------|--------------|---------------|-------|
| | до 16 | 16 - 50 | 51 - 100 | 101 - 250 | 251 - 400 | 401 - 800 | 801- 1200 | свыше 1200 | |
| Городские округа | | | | | | | | | |
| Число организаций, единиц | 37 | 6 | 4 | 1 | - | 1 | - | - | 49 |
| в процентах от общего числа организаций | 75,5 | 12,2 | 8,2 | 2,0 | - | 2,0 | - | - | 100 |
| Численность работников, человек | 148 | 181 | 295 | 122 | - | 424 | - | - | 1170 |
| в процентах от общей численности работников | 12,6 | 15,5 | 25,2 | 10,4 | - | 36,2 | - | - | 100 |
| в среднем на одну организацию, человек | 4 | 30 | 74 | 122 | - | 424 | - | - | 24 |
| Нальчик | | | | | | | | | |
| Число организаций, единиц | 18 | 3 | 1 | 1 | - | 1 | - | - | 24 |
| в процентах от общего числа организаций | 75,0 | 12,5 | 4,2 | 4,2 | - | 4,2 | - | - | 100 |
| Численность работников, человек | 58 | 120 | 85 | 122 | - | 424 | - | - | 809 |
| в процентах от общей численности работников | 7,2 | 14,8 | 10,5 | 15,1 | - | 52,4 | - | - | 100 |
| в среднем на одну организацию, человек | 3 | 40 | 85 | 122 | - | 424 | - | - | 34 |
| Баксан | | | | | | | | | |
| Число организаций, единиц | 12 | 2 | 2 | - | - | - | - | - | 16 |
| в процентах от общего числа организаций | 75,0 | 12,5 | 12,5 | - | - | - | - | - | 100 |
| Численность работников, человек | 63 | 38 | 127 | - | - | - | - | - | 228 |
| в процентах от общей численности работников | 27,6 | 16,7 | 55,7 | - | - | - | - | - | 100 |
| в среднем на одну организацию, человек | 5 | 19 | 64 | - | - | - | - | - | 14 |
| Прохладный | | | | | | | | | |
| Число организаций, единиц | 7 | 1 | 1 | - | - | - | - | - | 9 |
| в процентах от общего числа организаций | 77,8 | 11,1 | 11,1 | - | - | - | - | - | 100 |
| Численность работников, человек | 27 | 23 | 83 | - | - | - | - | - | 133 |
| в процентах от общей численности работников | 20,3 | 17,3 | 62,4 | - | - | - | - | - | 100 |
| в среднем на одну организацию, человек | 4 | 23 | 83 | - | - | - | - | - | 15 |

1) Без учета подсобных сельскохозяйственных предприятий несельскохозяйственных организаций.

**ТРУДОВЫЕ РЕСУРСЫ КРЕСТЬЯНСКИХ (ФЕРМЕРСКИХ) ХОЗЯЙСТВ И
ИНДИВИДУАЛЬНЫХ ПРЕДПРИНИМАТЕЛЕЙ**
**51. СРЕДНЕГОДОВАЯ ЧИСЛЕННОСТЬ ВСЕХ РАБОТНИКОВ КРЕСТЬЯНСКИХ (ФЕРМЕРСКИХ)
ХОЗЯЙСТВ И ИНДИВИДУАЛЬНЫХ ПРЕДПРИНИМАТЕЛЕЙ**
В 2015 Г.
(человек)

| | Крестьянские (фермерские) хозяйства и индивидуальные предприниматели - всего | в том числе | |
|--|--|-------------------------------------|--------------------------------|
| | | крестьянские (фермерские) хозяйства | индивидуальные предприниматели |
| Кабардино-Балкарская Республика | 18578 | 6910 | 11668 |
| Муниципальные районы | 18102 | 6719 | 11383 |
| Баксанский | 2143 | 647 | 1496 |
| Зольский | 1926 | 662 | 1264 |
| Лескенский | 1043 | 328 | 715 |
| Майский | 434 | 322 | 112 |
| Прохладненский | 682 | - | 682 |
| Черекский | 894 | 591 | 303 |
| Терский | 7728 | 3499 | 4229 |
| Урванский | 2256 | 382 | 1874 |
| Чегемский | 890 | 241 | 649 |
| Эльбрусский | 106 | 47 | 59 |
| Городские округа | 476 | 191 | 285 |
| Нальчик | 234 | 118 | 116 |
| Баксан | 169 | 66 | 103 |
| Прохладный | 73 | 7 | 66 |

**52. СРЕДНЕГОДОВАЯ ЧИСЛЕННОСТЬ ВСЕХ РАБОТНИКОВ, ЗАНЯТЫХ В
СЕЛЬСКОХОЗЯЙСТВЕННОМ ПРОИЗВОДСТВЕ КРЕСТЬЯНСКИХ (ФЕРМЕРСКИХ) ХОЗЯЙСТВ И
ИНДИВИДУАЛЬНЫХ ПРЕДПРИНИМАТЕЛЕЙ В 2015 Г.**
(человек)

| | Крестьянские (фермерские) хозяйства и индивидуальные предприниматели - всего | в том числе | |
|--|--|-------------------------------------|--------------------------------|
| | | крестьянские (фермерские) хозяйства | индивидуальные предприниматели |
| Кабардино-Балкарская Республика | 18109 | 6798 | 11311 |
| Муниципальные районы | 17644 | 6611 | 11033 |
| Баксанский | 2052 | 638 | 1414 |
| Зольский | 1865 | 643 | 1222 |
| Лескенский | 1023 | 322 | 701 |
| Майский | 424 | 312 | 112 |
| Прохладненский | 674 | - | 674 |
| Черекский | 864 | 567 | 297 |
| Терский | 7583 | 3488 | 4095 |
| Урванский | 2236 | 377 | 1859 |
| Чегемский | 870 | 237 | 633 |
| Эльбрусский | 53 | 27 | 26 |
| Городские округа | 465 | 187 | 278 |
| Нальчик | 223 | 114 | 109 |
| Баксан | 169 | 66 | 103 |
| Прохладный | 73 | 7 | 66 |

53. ЧИСЛЕННОСТЬ РАБОТНИКОВ КРЕСТЬЯНСКИХ (ФЕРМЕРСКИХ)

(на 1 июля 2016 года;

| | Численность работников, всего | из них занятых в сельскохозяйственном производстве | | члены КФХ (включая главу хозяйства), индивидуальные предприниматели |
|--|-------------------------------|--|---|---|
| | | всего | в процентах от общей численности работников | |
| Кабардино-Балкарская Республика | 22287 | 21818 | 97,9 | 6281 |
| Муниципальные районы | 21524 | 21068 | 97,9 | 6049 |
| Баксанский | 2129 | 2098 | 98,5 | 658 |
| Зольский | 1906 | 1873 | 98,3 | 769 |
| Лескенский | 2943 | 2836 | 96,4 | 573 |
| Майский | 578 | 576 | 99,7 | 219 |
| Прохладнеский | 849 | 828 | 97,5 | 250 |
| Черекский | 1007 | 922 | 91,6 | 573 |
| Терский | 7094 | 7086 | 99,9 | 1436 |
| Урванский | 3726 | 3635 | 97,6 | 1100 |
| Чегемский | 1184 | 1154 | 97,5 | 445 |
| Эльбрусский | 108 | 60 | 55,6 | 26 |
| Городские округа | 763 | 750 | 98,3 | 232 |
| Нальчик | 294 | 289 | 98,3 | 93 |
| Баксан | 268 | 260 | 97,0 | 114 |
| Прохладный | 201 | 201 | 100,0 | 25 |

ХОЗЯЙСТВ И ИНДИВИДУАЛЬНЫХ ПРЕДПРИНИМАТЕЛЕЙ

человек)

| в том числе | | | | | В среднем в расчете на одно хозяйство, осуществляющее сельскохозяйственную деятельность в I полугодии 2016 года | |
|--|---|--|--------------------------------|--|---|--|
| члены семей глав хозяйств, не зарегистрированные как члены КФХ, помогающие члены семей индивидуальных предпринимателей | наемные работники, занятые на постоянной основе | | временные и сезонные работники | | численность всех работников хозяйства | из них занятых в сельскохозяйственном производстве |
| | всего | в процентах от общей численности работников, занятых в сельскохозяйственном производстве | всего | в процентах от общей численности работников, занятых в сельскохозяйственном производстве | | |
| 3599 | 1676 | 7,7 | 10262 | 47,0 | 4 | 4 |
| 3439 | 1622 | 7,7 | 9958 | 47,3 | 4 | 4 |
| 554 | 132 | 6,3 | 754 | 25,9 | 3 | 3 |
| 393 | 88 | 4,7 | 623 | 33,3 | 3 | 3 |
| 250 | 69 | 2,4 | 1944 | 68,5 | 5 | 5 |
| 102 | 63 | 10,9 | 192 | 33,3 | 4 | 3 |
| 160 | 109 | 13,2 | 309 | 37,3 | 3 | 3 |
| 99 | 8 | 0,9 | 242 | 26,2 | 2 | 2 |
| 675 | 1043 | 14,7 | 3932 | 55,5 | 5 | 5 |
| 868 | 82 | 2,3 | 1585 | 43,6 | 3 | 3 |
| 323 | 23 | 2,0 | 363 | 31,5 | 3 | 3 |
| 15 | 5 | 8,3 | 14 | 23,3 | 2 | 1 |
| 160 | 54 | 7,2 | 304 | 40,5 | 4 | 4 |
| 95 | 13 | 4,5 | 88 | 30,4 | 5 | 4 |
| 45 | 16 | 6,2 | 85 | 32,7 | 2 | 2 |
| 20 | 25 | 12,4 | 131 | 65,2 | 8 | 8 |

54. ЧИСЛЕННОСТЬ РАБОТНИКОВ КРЕСТЬЯНСКИХ

(на 1 июля 2016 г.;

| | Численность работников - всего | из них занятых в сельскохозяйственном производстве | | члены КФХ (включая главу хозяйства) | члены семей глав хозяйств, не зарегистрированные как члены КФХ |
|--|--------------------------------|--|---|-------------------------------------|--|
| | | всего | в процентах от общей численности работников | | |
| Кабардино-Балкарская Республика | 7838 | 7615 | 97,2 | 2275 | 1072 |
| Муниципальные районы | 7488 | 7267 | 97,0 | 2170 | 1011 |
| Баксанский | 679 | 667 | 98,2 | 233 | 168 |
| Зольский | 670 | 653 | 97,5 | 320 | 121 |
| Лескенский | 780 | 708 | 90,8 | 154 | 100 |
| Майский | 385 | 384 | 99,7 | 158 | 59 |
| Прохладненский | - | - | - | - | - |
| Черекский | 674 | 605 | 89,8 | 441 | 26 |
| Терский | 3226 | 3224 | 99,9 | 562 | 294 |
| Урванский | 726 | 715 | 98,5 | 175 | 140 |
| Чегемский | 291 | 281 | 96,6 | 108 | 95 |
| Эльбрусский | 57 | 30 | 52,6 | 19 | 8 |
| Городские округа | 350 | 348 | 99,4 | 105 | 61 |
| Нальчик | 154 | 152 | 98,7 | 62 | 45 |
| Баксан | 87 | 87 | 100,0 | 36 | 14 |
| Прохладный | 109 | 109 | 100,0 | 7 | 2 |

(ФЕРМЕРСКИХ) ХОЗЯЙСТВ
человек)

| В том числе | | | | В среднем в расчете на одно хозяйство, осуществлявшее сельскохозяйственную деятельность I в полугодии 2016 г, | |
|---|--|--------------------------------|--|---|--|
| наемные работники, занятые на постоянной основе | | временные и сезонные работники | | | |
| всего | в процентах от численности работников, занятых в сельскохозяйственном производстве | всего | в процентах от численности работников, занятых в сельскохозяйственном производстве | численность всех работников хозяйства | из них занятых в сельскохозяйственном производстве |
| 682 | 9,0 | 3586 | 47,1 | 4 | 4 |
| 662 | 9,1 | 3424 | 47,1 | 4 | 4 |
| 64 | 9,6 | 202 | 30,3 | 3 | 3 |
| 47 | 7,2 | 165 | 25,3 | 3 | 3 |
| 39 | 5,5 | 415 | 58,6 | 5 | 5 |
| 50 | 13,0 | 117 | 30,5 | 4 | 4 |
| - | - | - | - | - | - |
| 6 | 1,0 | 132 | 21,8 | 2 | 2 |
| 400 | 12,4 | 1968 | 61,0 | 6 | 6 |
| 31 | 4,3 | 369 | 51,6 | 5 | 5 |
| 23 | 8,2 | 55 | 19,6 | 3 | 3 |
| 2 | 6,7 | 1 | 3,3 | 1 | 1 |
| 20 | 5,7 | 162 | 46,6 | 5 | 5 |
| 10 | 6,6 | 35 | 23,0 | 5 | 5 |
| 10 | 11,5 | 27 | 31,0 | 3 | 3 |
| - | - | 100 | 91,7 | 16 | 16 |

55. ЧИСЛЕННОСТЬ РАБОТНИКОВ ИНДИВИДУАЛЬНЫХ

(на 1 июля 2016 г.;

| | Численность работников - всего | из них занятых в сельскохозяйственном производстве | | индивидуальные предприниматели | помогающие члены семей индивидуальных предпринимателей |
|--|--------------------------------|--|---|--------------------------------|--|
| | | всего | в процентах от общей численности работников | | |
| Кабардино-Балкарская Республика | 14449 | 14203 | 98,3 | 4006 | 2527 |
| Муниципальные районы | 14036 | 13801 | 98,3 | 3879 | 2428 |
| Баксанский | 1450 | 1431 | 98,7 | 425 | 386 |
| Зольский | 1236 | 1220 | 98,7 | 449 | 272 |
| Лескенский | 2163 | 2128 | 98,4 | 419 | 150 |
| Майский | 193 | 192 | 99,5 | 61 | 43 |
| Прохладненский | 849 | 828 | 97,5 | 250 | 160 |
| Черекский | 333 | 317 | 95,2 | 132 | 73 |
| Терский | 3868 | 3862 | 99,8 | 874 | 381 |
| Урванский | 3000 | 2920 | 97,3 | 925 | 728 |
| Чегемский | 893 | 873 | 97,8 | 337 | 228 |
| Эльбрусский | 51 | 30 | 58,8 | 7 | 7 |
| Городские округа | 413 | 402 | 97,3 | 127 | 99 |
| Нальчик | 140 | 137 | 97,9 | 31 | 50 |
| Баксан | 181 | 173 | 95,6 | 78 | 31 |
| Прохладный | 92 | 92 | 100,0 | 18 | 18 |

ПРЕДПРИНИМАТЕЛЕЙ
 человек)

| В том числе | | | | В среднем в расчете на одно хозяйство, осуществлявшее сельскохозяйственную деятельность в I полугодии 2016 г | |
|---|--|--------------------------------|--|--|--|
| наемные работники, занятые на постоянной основе | | временные и сезонные работники | | | |
| всево | в процентах от численности работников, занятых в сельскохозяйственном производстве | всево | в процентах от численности работников, занятых в сельскохозяйственном производстве | численность всех работников хозяйства | из них занятых в сельскохозяйственном производстве |
| 994 | 7,0 | 6676 | 47,0 | 4 | 3 |
| 960 | 7,0 | 6534 | 47,3 | 4 | 3 |
| 68 | 4,8 | 552 | 38,6 | 3 | 3 |
| 41 | 3,4 | 458 | 37,5 | 3 | 3 |
| 30 | 1,4 | 1529 | 71,9 | 5 | 5 |
| 13 | 6,8 | 75 | 39,1 | 3 | 3 |
| 109 | 13,2 | 309 | 37,3 | 3 | 3 |
| 2 | 0,6 | 110 | 34,7 | 2 | 2 |
| 643 | 16,6 | 1964 | 50,9 | 4 | 4 |
| 51 | 1,7 | 1216 | 41,6 | 3 | 3 |
| - | - | 308 | 35,3 | 3 | 3 |
| 3 | 10,0 | 13 | 43,3 | 2 | 1 |
| 34 | 8,5 | 142 | 35,3 | 3 | 3 |
| 3 | 2,2 | 53 | 38,7 | 4 | 4 |
| 6 | 3,5 | 58 | 33,5 | 2 | 2 |
| 25 | 27,2 | 31 | 33,7 | 5 | 5 |

56. РАСПРЕДЕЛЕНИЕ ЧИСЛЕННОСТИ ГЛАВ КРЕСТЬЯНСКИХ (ФЕРМЕРСКИХ)
 (на 1 июля 2016 г.)

| | Главы крестьянских (фермерских) хозяйств и индивидуальные предприниматели | | | | всего |
|--|--|-----------------------------|-------------|-------------|-------------|
| | всего | в том числе в возрасте, лет | | | |
| | | до 29 | 29-49 | 50 и более | |
| Кабардино-Балкарская Республика | 6034 | 366 | 2676 | 2992 | 5365 |
| Муниципальные районы | 5830 | 355 | 2574 | 2901 | 5186 |
| Баксанский | 644 | 34 | 343 | 267 | 580 |
| Зольский | 699 | 27 | 269 | 403 | 628 |
| Лескенский | 576 | 29 | 242 | 305 | 516 |
| Майский | 165 | 5 | 56 | 104 | 133 |
| Прохладненский | 261 | 10 | 132 | 119 | 231 |
| Черекский | 463 | 39 | 249 | 175 | 379 |
| Терский | 1437 | 121 | 634 | 682 | 1308 |
| Урванский | 1067 | 64 | 425 | 578 | 941 |
| Чегемский | 448 | 24 | 177 | 247 | 412 |
| Эльбрусский | 70 | 2 | 47 | 21 | 58 |
| Городские округа | 204 | 11 | 102 | 91 | 179 |
| Нальчик | 65 | 3 | 44 | 18 | 55 |
| Баксан | 114 | 8 | 45 | 61 | 105 |
| Прохладный | 25 | - | 13 | 12 | 19 |

ХОЗЯЙСТВ И ИНДИВИДУАЛЬНЫХ ПРЕДПРИНИМАТЕЛЕЙ ПО ПОЛУ И ВОЗРАСТУ

человек)

| в том числе | | | | | | | В процентах от общей численности глав КФХ и индивидуальных предпринимателей | |
|-----------------------------|-------------|-------------|------------|-----------------------------|------------|------------|---|-------------|
| мужчины | | | женщины | | | | мужчины | женщины |
| в том числе в возрасте, лет | | | всего | в том числе в возрасте, лет | | | | |
| до 29 | 29-49 | 50 и более | | до 29 | 29-49 | 50 и более | | |
| 325 | 2360 | 2680 | 669 | 41 | 316 | 312 | 88,9 | 11,1 |
| 314 | 2276 | 2596 | 644 | 41 | 298 | 305 | 89,0 | 11,0 |
| 30 | 308 | 242 | 64 | 4 | 35 | 25 | 90,1 | 9,9 |
| 26 | 237 | 365 | 71 | 1 | 32 | 38 | 89,8 | 10,2 |
| 25 | 217 | 274 | 60 | 4 | 25 | 31 | 89,6 | 10,4 |
| 4 | 40 | 89 | 32 | 1 | 16 | 15 | 80,6 | 19,4 |
| 9 | 115 | 107 | 30 | 1 | 17 | 12 | 88,5 | 11,5 |
| 30 | 201 | 148 | 84 | 9 | 48 | 27 | 81,9 | 18,1 |
| 109 | 586 | 613 | 129 | 12 | 48 | 69 | 91,0 | 9,0 |
| 60 | 370 | 511 | 126 | 4 | 55 | 67 | 88,2 | 11,8 |
| 21 | 164 | 227 | 36 | 3 | 13 | 20 | 92,0 | 8,0 |
| - | 38 | 20 | 12 | 2 | 9 | 1 | 82,9 | 17,1 |
| 11 | 84 | 84 | 25 | - | 18 | 7 | 87,7 | 12,3 |
| 3 | 36 | 16 | 10 | - | 8 | 2 | 84,6 | 15,4 |
| 8 | 39 | 58 | 9 | - | 6 | 3 | 92,1 | 7,9 |
| - | 9 | 10 | 6 | - | 4 | 2 | 76,0 | 24,0 |

57. РАСПРЕДЕЛЕНИЕ ЧИСЛЕННОСТИ ГЛАВ КРЕСТЬЯНСКИХ (ФЕРМЕРСКИХ)
 (на 1 июля 2016 г.)

| | Главы крестьянских (фермерских) хозяйств и индиви- дуальные предпри- ниматели - всего | высшее профессиональное (высшее) | |
|--|--|----------------------------------|-------------------------------------|
| | | всего | в том числе сельскохозяйственное |
| | | | |
| Кабардино-Балкарская Республика | 6034 | 2311 | 752 |
| Муниципальные районы | 5830 | 2172 | 702 |
| Баксанский | 644 | 347 | 110 |
| Зольский | 699 | 248 | 90 |
| Лескенский | 576 | 242 | 67 |
| Майский | 165 | 39 | 11 |
| Прохладненский | 261 | 88 | 58 |
| Черекский | 463 | 194 | 37 |
| Терский | 1437 | 349 | 85 |
| Урванский | 1067 | 421 | 153 |
| Чегемский | 448 | 216 | 87 |
| Эльбрусский | 70 | 28 | 4 |
| Городские округа | 204 | 139 | 50 |
| Нальчик | 65 | 59 | 11 |
| Баксан | 114 | 70 | 34 |
| Прохладный | 25 | 10 | 5 |

ХОЗЯЙСТВ И ИНДИВИДУАЛЬНЫХ ПРЕДПРИНИМАТЕЛЕЙ ПО УРОВНЮ ОБРАЗОВАНИЯ

человек)

в том числе имеющие образование

| среднее профессиональное (среднее специальное) | | начальное профессиональное (профессионально- техническое) | среднее (полное) общее или основное общее | начальное общее или не имеют начального общего образования |
|---|-------------------------------------|--|---|---|
| всего | в том числе сельскохозяйственное | | | |
| 1856 | 461 | 268 | 1480 | 119 |
| 1822 | 447 | 266 | 1451 | 119 |
| 172 | 35 | 23 | 91 | 11 |
| 210 | 56 | 25 | 197 | 19 |
| 248 | 40 | 24 | 56 | 6 |
| 66 | 40 | 22 | 37 | 1 |
| 92 | 35 | 11 | 59 | 11 |
| 187 | 10 | 25 | 53 | 4 |
| 287 | 69 | 96 | 666 | 39 |
| 470 | 155 | 23 | 135 | 18 |
| 73 | 7 | 14 | 135 | 10 |
| 17 | - | 3 | 22 | - |
| 34 | 14 | 2 | 29 | - |
| 5 | - | - | 1 | - |
| 16 | 10 | 2 | 26 | - |
| 13 | 4 | - | 2 | - |

58. СТРУКТУРА ЧИСЛЕННОСТИ ГЛАВ КРЕСТЬЯНСКИХ (ФЕРМЕРСКИХ)

(на 1 июля 2016 г, в процентах от общей численности глав крестьянских)

| | Главы крестьянских (фермерских) хозяйств и индивидуальные предприниматели в возрасте, | | |
|--|---|-------------|-------------|
| | до 29 | 29-49 | 50 и более |
| Кабардино-Балкарская Республика | 6,1 | 44,3 | 49,6 |
| Муниципальные районы | 6,1 | 44,2 | 49,8 |
| Баксанский | 5,3 | 53,3 | 41,5 |
| Зольский | 3,9 | 38,5 | 57,7 |
| Лескенский | 5,0 | 42,0 | 53,0 |
| Майский | 3,0 | 33,9 | 63,0 |
| Прохладненский | 3,8 | 50,6 | 45,6 |
| Черекский | 8,4 | 53,8 | 37,8 |
| Терский | 8,4 | 44,1 | 47,5 |
| Урванский | 6,0 | 39,8 | 54,2 |
| Чегемский | 5,4 | 39,5 | 55,1 |
| Эльбрусский | 2,9 | 67,1 | 30,0 |
| Городские округа | 5,4 | 50,0 | 44,6 |
| Нальчик | 4,6 | 67,7 | 27,7 |
| Баксан | 7,0 | 39,5 | 53,5 |
| Прохладный | - | 52,0 | 48,0 |

ХОЗЯЙСТВ И ИНДИВИДУАЛЬНЫХ ПРЕДПРИНИМАТЕЛЕЙ ПО ПОЛУ И ВОЗРАСТУ
 (фермерских хозяйств и индивидуальных предпринимателей)

| в том числе | | | | | |
|-------------------------|-------|------------|-------------------------|-------|------------|
| мужчины в возрасте, лет | | | женщины в возрасте, лет | | |
| до 29 | 29-49 | 50 и более | до 29 | 29-49 | 50 и более |
| 5,4 | 39,1 | 44,4 | 0,7 | 5,2 | 5,2 |
| 5,4 | 39,0 | 44,5 | 0,7 | 5,1 | 5,2 |
| 4,7 | 47,8 | 37,6 | 0,6 | 5,4 | 3,9 |
| 3,7 | 33,9 | 52,2 | 0,1 | 4,6 | 5,4 |
| 4,3 | 37,7 | 47,6 | 0,7 | 4,3 | 5,4 |
| 2,4 | 24,2 | 53,9 | 0,6 | 9,7 | 9,1 |
| 3,4 | 44,1 | 41,0 | 0,4 | 6,5 | 4,6 |
| 6,5 | 43,4 | 32,0 | 1,9 | 10,4 | 5,8 |
| 7,6 | 40,8 | 42,7 | 0,8 | 3,3 | 4,8 |
| 5,6 | 34,7 | 47,9 | 0,4 | 5,2 | 6,3 |
| 4,7 | 36,6 | 50,7 | 0,7 | 2,9 | 4,5 |
| - | 54,3 | 28,6 | 2,9 | 12,9 | 1,4 |
| 5,4 | 41,2 | 41,2 | - | 8,8 | 3,4 |
| 4,6 | 55,4 | 24,6 | - | 12,3 | 3,1 |
| 7,0 | 34,2 | 50,9 | - | 5,3 | 2,6 |
| - | 36,0 | 40,0 | - | 16,0 | 8,0 |

**59. СТРУКТУРА ЧИСЛЕННОСТИ ГЛАВ КРЕСТЬЯНСКИХ (ФЕРМЕРСКИХ)
ПО УРОВНЮ**

(на 1 июля 2016 г; в процентах от общей численности глав

| | Главы крестьянских (фермерских) хозяйств | | | |
|--|--|-------------------------------------|---|-------------------------------------|
| | высшее профессиональное (высшее) | | среднее профессиональное (среднее специальное) | |
| | всего | в том числе сельскохозяйственное | всего | в том числе сельскохозяйственное |
| Кабардино-Балкарская Республика | 38,3 | 12,5 | 30,8 | 7,6 |
| Муниципальные районы | 37,3 | 12,0 | 31,3 | 7,7 |
| Баксанский | 53,9 | 17,1 | 26,7 | 5,4 |
| Зольский | 35,5 | 12,9 | 30,0 | 8,0 |
| Лескенский | 42,0 | 11,6 | 43,1 | 6,9 |
| Майский | 23,6 | 6,7 | 40,0 | 24,2 |
| Прохладненский | 33,7 | 22,2 | 35,2 | 13,4 |
| Черекский | 41,9 | 8,0 | 40,4 | 2,2 |
| Терский | 24,3 | 5,9 | 20,0 | 4,8 |
| Урванский | 39,5 | 14,3 | 44,0 | 14,5 |
| Чегемский | 48,2 | 19,4 | 16,3 | 1,6 |
| Эльбрусский | 40,0 | 5,7 | 24,3 | - |
| Городские округа | 68,1 | 24,5 | 16,7 | 6,9 |
| Нальчик | 90,8 | 16,9 | 7,7 | - |
| Баксан | 61,4 | 29,8 | 14,0 | 8,8 |
| Прохладный | 40,0 | 20,0 | 52,0 | 16,0 |

**ХОЗЯЙСТВ И ИНДИВИДУАЛЬНЫХ ПРЕДПРИНИМАТЕЛЕЙ
ОБРАЗОВАНИЯ**

крестьянских (фермерских хозяйств и индивидуальных предпринимателей)

и индивидуальные предприниматели, имеющие образование

| начальное профессиональное (профессионально-техническое) | среднее (полное) общее или основное общее | начальное общее или не имеют начального общего образования |
|---|--|---|
| 4,4 | 24,5 | 2,0 |
| 4,6 | 24,9 | 2,0 |
| 3,6 | 14,1 | 1,7 |
| 3,6 | 28,2 | 2,7 |
| 4,2 | 9,7 | 1,0 |
| 13,3 | 22,4 | 0,6 |
| 4,2 | 22,6 | 4,2 |
| 5,4 | 11,4 | 0,9 |
| 6,7 | 46,3 | 2,7 |
| 2,2 | 12,7 | 1,7 |
| 3,1 | 30,1 | 2,2 |
| 4,3 | 31,4 | - |
| 1,0 | 14,2 | - |
| - | 1,5 | - |
| 1,8 | 22,8 | - |
| - | 8,0 | - |

60. РАСПРЕДЕЛЕНИЕ ЧИСЛЕННОСТИ ГЛАВ КРЕСТЬЯНСКИХ (ФЕРМЕРСКИХ)
 (на 1 июля 2016 г.)

| | Главы крестьянских (фермерских) хозяйств | | | | | |
|--|--|------------|-------------|-------------|-------------|-------------|
| | общий стаж, лет | | | | | |
| | до 1 | 1 - 4 | 5-10 | 11-20 | 21-30 | 31 и более |
| Кабардино-Балкарская Республика | 5 | 405 | 1022 | 1501 | 1730 | 1371 |
| Муниципальные районы | 5 | 397 | 992 | 1455 | 1660 | 1321 |
| Баксанский | 1 | 42 | 134 | 207 | 142 | 118 |
| Зольский | - | 22 | 81 | 139 | 219 | 238 |
| Лескенский | - | 32 | 74 | 157 | 148 | 165 |
| Майский | - | 5 | 12 | 28 | 46 | 74 |
| Прохладненский | 1 | 17 | 38 | 56 | 68 | 81 |
| Черекский | - | 63 | 152 | 135 | 72 | 41 |
| Терский | - | 125 | 251 | 397 | 477 | 187 |
| Урванский | 1 | 65 | 170 | 215 | 348 | 268 |
| Чегемский | 1 | 21 | 60 | 98 | 121 | 147 |
| Эльбрусский | 1 | 5 | 20 | 23 | 19 | 2 |
| Городские округа | - | 8 | 30 | 46 | 70 | 50 |
| Нальчик | - | 6 | 18 | 23 | 11 | 7 |
| Баксан | - | 2 | 11 | 19 | 42 | 40 |
| Прохладный | - | - | 1 | 4 | 17 | 3 |

ХОЗЯЙСТВ И ИНДИВИДУАЛЬНЫХ ПРЕДПРИНИМАТЕЛЕЙ ПО СТАЖУ РАБОТЫ

человек)

и индивидуальные предприниматели, имеющие стаж работы

| в сельском хозяйстве, лет | | | | | | руководителем, лет | | | | | |
|---------------------------|-------|------|-------|-------|------------|--------------------|-------|------|-------|-------|------------|
| до 1 | 1 - 4 | 5-10 | 11-20 | 21-30 | 31 и более | до 1 | 1 - 4 | 5-10 | 11-20 | 21-30 | 31 и более |
| 37 | 1415 | 2043 | 1125 | 819 | 595 | 77 | 2633 | 2346 | 722 | 248 | 8 |
| 37 | 1370 | 1978 | 1080 | 792 | 573 | 77 | 2532 | 2270 | 695 | 248 | 8 |
| 4 | 199 | 271 | 81 | 53 | 36 | 4 | 266 | 312 | 61 | 1 | - |
| - | 70 | 151 | 173 | 190 | 115 | 11 | 166 | 239 | 167 | 111 | 5 |
| 2 | 105 | 214 | 128 | 72 | 55 | 3 | 263 | 229 | 65 | 16 | - |
| - | 27 | 36 | 37 | 30 | 35 | - | 56 | 46 | 24 | 37 | 2 |
| 2 | 45 | 58 | 67 | 46 | 43 | 8 | 65 | 79 | 91 | 17 | 1 |
| - | 251 | 116 | 67 | 16 | 13 | - | 335 | 112 | 13 | 3 | - |
| - | 345 | 588 | 272 | 138 | 94 | - | 801 | 460 | 149 | 27 | - |
| 24 | 221 | 336 | 191 | 182 | 113 | 36 | 407 | 501 | 104 | 19 | - |
| 4 | 82 | 182 | 55 | 57 | 68 | 14 | 127 | 271 | 19 | 17 | - |
| 1 | 25 | 26 | 9 | 8 | 1 | 1 | 46 | 21 | 2 | - | - |
| - | 45 | 65 | 45 | 27 | 22 | - | 101 | 76 | 27 | - | - |
| - | 16 | 23 | 18 | 5 | 3 | - | 33 | 27 | 5 | - | - |
| - | 26 | 33 | 21 | 16 | 18 | - | 61 | 37 | 16 | - | - |
| - | 3 | 9 | 6 | 6 | 1 | - | 7 | 12 | 6 | - | - |

61. СТРУКТУРА ЧИСЛЕННОСТИ ГЛАВ КРЕСТЬЯНСКИХ (ФЕРМЕРСКИХ)

(на 1 июля 2016 г; в процентах от общей численности глав крестьянских

| | Главы крестьянских (фермерских) хозяйств | | | | | |
|--|--|------------|-------------|-------------|-------------|-------------|
| | общий стаж, лет | | | | | |
| | до 1 | 1 - 4 | 5-10 | 11-20 | 21-30 | 31 и более |
| Кабардино-Балкарская Республика | 0,1 | 6,7 | 16,9 | 24,9 | 28,7 | 22,7 |
| Муниципальные районы | 0,1 | 6,8 | 17,0 | 25,0 | 28,5 | 22,7 |
| Баксанский | 0,2 | 6,5 | 20,8 | 32,1 | 22,0 | 18,3 |
| Зольский | - | 3,1 | 11,6 | 19,9 | 31,3 | 34,0 |
| Лескенский | - | 5,6 | 12,8 | 27,3 | 25,7 | 28,6 |
| Майский | - | 3,0 | 7,3 | 17,0 | 27,9 | 44,8 |
| Прохладненский | 0,4 | 6,5 | 14,6 | 21,5 | 26,1 | 31,0 |
| Черекский | - | 13,6 | 32,8 | 29,2 | 15,6 | 8,9 |
| Терский | - | 8,7 | 17,5 | 27,6 | 33,2 | 13,0 |
| Урванский | 0,1 | 6,1 | 15,9 | 20,1 | 32,6 | 25,1 |
| Чегемский | 0,2 | 4,7 | 13,4 | 21,9 | 27,0 | 32,8 |
| Эльбрусский | 1,4 | 7,1 | 28,6 | 32,9 | 27,1 | 2,9 |
| Городские округа | - | 3,9 | 14,7 | 22,5 | 34,3 | 24,5 |
| Нальчик | - | 9,2 | 27,7 | 35,4 | 16,9 | 10,8 |
| Баксан | - | 1,8 | 9,6 | 16,7 | 36,8 | 35,1 |
| Прохладный | - | - | 4,0 | 16,0 | 68,0 | 12,0 |

ХОЗЯЙСТВ И ИНДИВИДУАЛЬНЫХ ПРЕДПРИНИМАТЕЛЕЙ ПО СТАЖУ РАБОТЫ

(фермерских) хозяйств и индивидуальных предпринимателей)

и индивидуальные предприниматели, имеющие стаж работы

| в сельском хозяйстве, лет | | | | | | руководителем, лет | | | | | |
|---------------------------|-------------|-------------|-------------|-------------|-------------|--------------------|-------------|-------------|-------------|-------|------------|
| до 1 | 1 - 4 | 5-10 | 11-20 | 21-30 | 31 и более | до 1 | 1 - 4 | 5-10 | 11-20 | 21-30 | 31 и более |
| 0,6 | 23,5 | 33,9 | 18,6 | 13,6 | 9,9 | 1,3 | 43,6 | 38,9 | 12,0 | 4,1 | 0,1 |
| 0,6 | 23,5 | 33,9 | 18,5 | 13,6 | 9,8 | 1,3 | 43,4 | 38,9 | 11,9 | 4,3 | 0,1 |
| 0,6 | 30,9 | 42,1 | 12,6 | 8,2 | 5,6 | 0,6 | 41,3 | 48,4 | 9,5 | 0,2 | - |
| - | 10,0 | 21,6 | 24,7 | 27,2 | 16,5 | 1,6 | 23,7 | 34,2 | 23,9 | 15,9 | 0,7 |
| 0,3 | 18,2 | 37,2 | 22,2 | 12,5 | 9,5 | 0,5 | 45,7 | 39,8 | 11,3 | 2,8 | - |
| - | 16,4 | 21,8 | 22,4 | 18,2 | 21,2 | - | 33,9 | 27,9 | 14,5 | 22,4 | 1,2 |
| 0,8 | 17,2 | 22,2 | 25,7 | 17,6 | 16,5 | 3,1 | 24,9 | 30,3 | 34,9 | 6,5 | 0,4 |
| - | 54,2 | 25,1 | 14,5 | 3,5 | 2,8 | - | 72,4 | 24,2 | 2,8 | 0,6 | - |
| - | 24,0 | 40,9 | 18,9 | 9,6 | 6,5 | - | 55,7 | 32,0 | 10,4 | 1,9 | - |
| 2,2 | 20,7 | 31,5 | 17,9 | 17,1 | 10,6 | 3,4 | 38,1 | 47,0 | 9,7 | 1,8 | - |
| 0,9 | 18,3 | 40,6 | 12,3 | 12,7 | 15,2 | 3,1 | 28,3 | 60,5 | 4,2 | 3,8 | - |
| 1,4 | 35,7 | 37,1 | 12,9 | 11,4 | 1,4 | 1,4 | 65,7 | 30,0 | 2,9 | - | - |
| - | 22,1 | 31,9 | 22,1 | 13,2 | 10,8 | - | 49,5 | 37,3 | 13,2 | - | - |
| - | 24,6 | 35,4 | 27,7 | 7,7 | 4,6 | - | 50,8 | 41,5 | 7,7 | - | - |
| - | 22,8 | 28,9 | 18,4 | 14,0 | 15,8 | - | 53,5 | 32,5 | 14,0 | - | - |
| - | 12,0 | 36,0 | 24,0 | 24,0 | 4,0 | - | 28,0 | 48,0 | 24,0 | - | - |

**62. ГРУППИРОВКА КРЕСТЬЯНСКИХ (ФЕРМЕРСКИХ) ХОЗЯЙСТВ И ИНДИВИДУАЛЬНЫХ
ПРЕДПРИНИМАТЕЛЕЙ ПО ЧИСЛЕННОСТИ РАБОТНИКОВ**

(на 1 июля 2016 г.)

| | Хозяйства, имевшие работников, человек | | | | | | | | | |
|--|--|-------|-------|--------|---------|---------|---------|----------|-----------|-------|
| | 1 - 2 | 3 - 4 | 5 - 6 | 7 - 10 | 11 - 15 | 16 - 30 | 31 - 60 | 61 - 100 | свыше 100 | Итого |
| Кабардино-Балкарская Республика | | | | | | | | | | |
| Число хозяйств, единиц | 2992 | 1755 | 516 | 460 | 202 | 89 | 13 | 4 | 3 | 6034 |
| в процентах от общего числа числа хозяйств | 49,6 | 29,1 | 8,6 | 7,6 | 3,3 | 1,5 | 0,2 | 0,1 | 0,0 | 100 |
| Численность работников, человек | 4204 | 5826 | 2812 | 3761 | 2585 | 1795 | 535 | 309 | 460 | 22287 |
| в процентах от общей численности работников | 18,9 | 26,1 | 12,6 | 16,9 | 11,6 | 8,1 | 2,4 | 1,4 | 2,1 | 100 |
| В среднем на одно хозяйство, человек | 1 | 3 | 5 | 8 | 13 | 20 | 41 | 77 | 153 | 4 |
| Муниципальные районы | | | | | | | | | | |
| Число хозяйств, единиц | 2872 | 1709 | 501 | 453 | 193 | 83 | 13 | 3 | 3 | 5830 |
| в процентах от общего числа числа хозяйств | 49,3 | 29,3 | 8,6 | 7,8 | 3,3 | 1,4 | 0,2 | 0,1 | 0,1 | 100 |
| Численность работников, человек | 4039 | 5668 | 2732 | 3707 | 2471 | 1684 | 535 | 228 | 460 | 21524 |
| в процентах от общей численности работников | 18,8 | 26,3 | 12,7 | 17,2 | 11,5 | 7,8 | 2,5 | 1,1 | 2,1 | 100 |
| В среднем на одно хозяйство, человек | 1 | 3 | 5 | 8 | 13 | 20 | 41 | 76 | 153 | 4 |
| Баксанский | | | | | | | | | | |
| Число хозяйств, единиц | 363 | 156 | 46 | 45 | 22 | 12 | - | - | - | 644 |
| в процентах от общего числа числа хозяйств | 56,4 | 24,2 | 7,1 | 7,0 | 3,4 | 1,9 | - | - | - | 100 |
| Численность работников, человек | 485 | 515 | 248 | 376 | 283 | 222 | - | - | - | 2129 |
| в процентах от общей численности работников | 22,8 | 24,2 | 11,6 | 17,7 | 13,3 | 10,4 | - | - | - | 100 |
| В среднем на одно хозяйство, человек | 1 | 3 | 5 | 8 | 13 | 19 | - | - | - | 3 |
| Зольский | | | | | | | | | | |
| Число хозяйств, единиц | 370 | 270 | 30 | 21 | 5 | 2 | 1 | - | - | 699 |
| в процентах от общего числа числа хозяйств | 52,9 | 38,6 | 4,3 | 3,0 | 0,7 | 0,3 | 0,1 | - | - | 100 |
| Численность работников, человек | 541 | 886 | 163 | 167 | 64 | 53 | 32 | - | - | 1906 |
| в процентах от общей численности работников | 28,4 | 46,5 | 8,6 | 8,8 | 3,4 | 2,8 | 1,7 | - | - | 100 |

| | Хозяйства, имевшие работников, человек | | | | | | | | | |
|---|--|-------|-------|--------|---------|---------|---------|---------|-----------|-------|
| | 1 - 2 | 3 - 4 | 5 - 6 | 7 - 10 | 11 - 15 | 16 - 30 | 31 - 60 | 61 -100 | свыше 100 | Итого |
| В среднем на одно хозяйство, человек | 1 | 3 | 5 | 8 | 13 | 27 | 32 | - | - | 3 |
| Лескенский | | | | | | | | | | |
| Число хозяйств, единиц | 228 | 136 | 56 | 85 | 55 | 12 | 3 | 1 | - | 576 |
| в процентах от общего числа числа хозяйств | 39,6 | 23,6 | 9,7 | 14,8 | 9,5 | 2,1 | 0,5 | 0,2 | - | 100 |
| Численность работников, человек | 329 | 443 | 303 | 717 | 714 | 227 | 135 | 75 | - | 2943 |
| в процентах от общей численности работников | 11,2 | 15,1 | 10,3 | 24,4 | 24,3 | 7,7 | 4,6 | 2,5 | - | 100 |
| В среднем на одно хозяйство, человек | 1 | 3 | 5 | 8 | 13 | 19 | 45 | 75 | - | 5 |
| Майский | | | | | | | | | | |
| Число хозяйств, единиц | 59 | 71 | 21 | 13 | - | 1 | - | - | - | 165 |
| в процентах от общего числа числа хозяйств | 35,8 | 43,0 | 12,7 | 7,9 | - | 0,6 | - | - | - | 100 |
| Численность работников, человек | 88 | 249 | 112 | 104 | - | 25 | - | - | - | 578 |
| в процентах от общей численности работников | 15,2 | 43,1 | 19,4 | 18,0 | - | 4,3 | - | - | - | 100 |
| В среднем на одно хозяйство, человек | 1 | 4 | 5 | 8 | - | 25 | - | - | - | 4 |
| Прохладненский | | | | | | | | | | |
| Число хозяйств, единиц | 163 | 63 | 15 | 11 | 5 | 3 | - | - | 1 | 261 |
| в процентах от общего числа числа хозяйств | 62,5 | 24,1 | 5,7 | 4,2 | 1,9 | 1,1 | - | - | 0,4 | 100 |
| Численность работников, человек | 228 | 209 | 80 | 94 | 67 | 61 | - | - | 110 | 849 |
| в процентах от общей численности работников | 26,9 | 24,6 | 9,4 | 11,1 | 7,9 | 7,2 | - | - | 13,0 | 100 |
| В среднем на одно хозяйство, человек | 1 | 3 | 5 | 9 | 13 | 20 | - | - | 110 | 3 |
| Черекский | | | | | | | | | | |
| Число хозяйств, единиц | 353 | 66 | 22 | 19 | 3 | - | - | - | - | 463 |
| в процентах от общего числа числа хозяйств | 76,2 | 14,3 | 4,8 | 4,1 | 0,6 | - | - | - | - | 100 |
| Численность работников, человек | 470 | 218 | 114 | 171 | 34 | - | - | - | - | 1007 |
| в процентах от общей численности работников | 46,7 | 21,6 | 11,3 | 17,0 | 3,4 | - | - | - | - | 100 |
| В среднем на одно хозяйство, человек | 1 | 3 | 5 | 9 | 11 | - | - | - | - | 2 |

| | Хозяйства, имевшие работников, человек | | | | | | | | | Итого |
|---|--|-------|-------|--------|---------|---------|---------|--------|-----------|-------|
| | 1 - 2 | 3 - 4 | 5 - 6 | 7 - 10 | 11 - 15 | 16 - 30 | 31 - 60 | 61-100 | свыше 100 | |
| Терский | | | | | | | | | | |
| Число хозяйств, единиц | 301 | 699 | 184 | 156 | 56 | 31 | 8 | - | 2 | 1437 |
| в процентах от общего числа хозяйств | 20,9 | 48,6 | 12,8 | 10,9 | 3,9 | 2,2 | 0,6 | - | 0,1 | 100 |
| Численность работников, человек | 500 | 2319 | 998 | 1249 | 726 | 619 | 333 | - | 350 | 7094 |
| в процентах от общей численности работников | 7,0 | 32,7 | 14,1 | 17,6 | 10,2 | 8,7 | 4,7 | - | 4,9 | 100 |
| В среднем на одно хозяйство, человек | 2 | 3 | 5 | 8 | 13 | 20 | 42 | - | 175 | 5 |
| Урванский | | | | | | | | | | |
| Число хозяйств, единиц | 670 | 132 | 111 | 90 | 44 | 17 | 1 | 2 | - | 1067 |
| в процентах от общего числа хозяйств | 62,8 | 12,4 | 10,4 | 8,4 | 4,1 | 1,6 | 0,1 | 0,2 | - | 100 |
| Численность работников, человек | 834 | 440 | 628 | 728 | 546 | 362 | 35 | 153 | - | 3726 |
| в процентах от общей численности работников | 22,4 | 11,8 | 16,9 | 19,5 | 14,7 | 9,7 | 0,9 | 4,1 | - | 100 |
| В среднем на одно хозяйство, человек | 1 | 3 | 6 | 8 | 12 | 21 | 35 | 77 | - | 3 |
| Чегемский | | | | | | | | | | |
| Число хозяйств, единиц | 299 | 113 | 16 | 13 | 3 | 4 | - | - | - | 448 |
| в процентах от общего числа хозяйств | 66,7 | 25,2 | 3,6 | 2,9 | 0,7 | 0,9 | - | - | - | 100 |
| Численность работников, человек | 482 | 379 | 86 | 101 | 37 | 99 | - | - | - | 1184 |
| в процентах от общей численности работников | 40,7 | 32,0 | 7,3 | 8,5 | 3,1 | 8,4 | - | - | - | 100 |
| В среднем на одно хозяйство, человек | 2 | 3 | 5 | 8 | 12 | 25 | - | - | - | 3 |
| Эльбрусский | | | | | | | | | | |
| Число хозяйств, единиц | 66 | 3 | - | - | - | 1 | - | - | - | 70 |
| в процентах от общего числа хозяйств | 94,3 | 4,3 | - | - | - | 1,4 | - | - | - | 100 |
| Численность работников, человек | 82 | 10 | - | - | - | 16 | - | - | - | 108 |
| в процентах от общей численности работников | 75,9 | 9,3 | - | - | - | 14,8 | - | - | - | 100 |
| В среднем на одно хозяйство, человек | 1 | 3 | - | - | - | 16 | - | - | - | 2 |

| | Хозяйства, имевшие работников, человек | | | | | | | | | Итого |
|--|--|-------|-------|--------|---------|---------|---------|----------|-----------|-------|
| | 1 - 2 | 3 - 4 | 5 - 6 | 7 - 10 | 11 - 15 | 16 - 30 | 31 - 60 | 61 - 100 | свыше 100 | |
| Городские округа | | | | | | | | | | |
| Число хозяйств, единиц | 120 | 46 | 15 | 7 | 9 | 6 | - | 1 | - | 204 |
| в процентах от общего числа числа хозяйств | 58,8 | 22,5 | 7,4 | 3,4 | 4,4 | 2,9 | - | 0,5 | - | 100 |
| Численность работников, человек | 165 | 158 | 80 | 54 | 114 | 111 | - | 81 | - | 763 |
| в процентах от общей численности работников | 21,6 | 20,7 | 10,5 | 7,1 | 14,9 | 14,5 | - | 10,6 | - | 100 |
| В среднем на одно хозяйство, человек | 1 | 3 | 5 | 8 | 13 | 19 | - | 81 | - | 4 |
| Нальчик | | | | | | | | | | |
| Число хозяйств, единиц | 18 | 26 | 10 | 5 | 4 | 2 | - | - | - | 65 |
| в процентах от общего числа числа хозяйств | 27,7 | 40,0 | 15,4 | 7,7 | 6,2 | 3,1 | - | - | - | 100 |
| Численность работников, человек | 30 | 88 | 53 | 39 | 49 | 35 | - | - | - | 294 |
| в процентах от общей численности работников | 10,2 | 29,9 | 18,0 | 13,3 | 16,7 | 11,9 | - | - | - | 100 |
| В среднем на одно хозяйство, человек | 2 | 3 | 5 | 8 | 12 | 18 | - | - | - | 5 |
| Баксан | | | | | | | | | | |
| Число хозяйств, единиц | 94 | 12 | 2 | - | 4 | 2 | - | - | - | 114 |
| в процентах от общего числа числа хозяйств | 82,5 | 10,5 | 1,8 | - | 3,5 | 1,8 | - | - | - | 100 |
| Численность работников, человек | 127 | 41 | 11 | - | 53 | 36 | - | - | - | 268 |
| в процентах от общей численности работников | 47,4 | 15,3 | 4,1 | - | 19,8 | 13,4 | - | - | - | 100 |
| В среднем на одно хозяйство, человек | 1 | 3 | 6 | - | 13 | 18 | - | - | - | 2 |
| Прохладный | | | | | | | | | | |
| Число хозяйств, единиц | 8 | 8 | 3 | 2 | 1 | 2 | - | 1 | - | 25 |
| в процентах от общего числа числа хозяйств | 32,0 | 32,0 | 12,0 | 8,0 | 4,0 | 8,0 | - | 4,0 | - | 100 |
| Численность работников, человек | 8 | 29 | 16 | 15 | 12 | 40 | - | 81 | - | 201 |
| в процентах от общей численности работников | 4,0 | 14,4 | 8,0 | 7,5 | 6,0 | 19,9 | - | 40,3 | - | 100 |
| В среднем на одно хозяйство, человек | 1 | 4 | 5 | 8 | 12 | 20 | - | 81 | - | 8 |

ТРУДОВЫЕ РЕСУРСЫ ЛИЧНЫХ ПОДСОБНЫХ И

63. РАСПРЕДЕЛЕНИЕ ЛИЧНЫХ ПОДСОБНЫХ И ДРУГИХ ИНДИВИДУАЛЬНЫХ СЕЛЬСКОХОЗЯЙСТВЕННЫХ

(на 1 июля 2016 г.)

| | Число хозяйств, в которых осуществлялись сельскохозяйственные работы - всего | в том числе хозяйства, с сельскохозяйственных | | |
|--|--|---|--------------|--------------|
| | | 1 | 2 | 3 - 4 |
| Кабардино-Балкарская Республика | 140892 | 35642 | 37888 | 50988 |
| Муниципальные районы | 105891 | 27717 | 27678 | 37339 |
| Баксанский | 17699 | 4244 | 2928 | 7635 |
| Зольский | 9879 | 2413 | 2162 | 3879 |
| Лескенский | 6871 | 1991 | 1224 | 2451 |
| Майский | 10466 | 3427 | 4363 | 2432 |
| Прохладненский | 11574 | 2851 | 4497 | 3568 |
| Черекский | 5825 | 1361 | 1035 | 2303 |
| Терский | 9226 | 2073 | 3200 | 2939 |
| Урванский | 15375 | 4258 | 3849 | 4936 |
| Чегемский | 16666 | 4458 | 3800 | 6406 |
| Эльбрусский | 2310 | 641 | 620 | 790 |
| Городские округа | 35001 | 7925 | 10210 | 13649 |
| Нальчик | 11098 | 4070 | 3304 | 2836 |
| Баксан | 12957 | 685 | 2509 | 7700 |
| Прохладный | 10946 | 3170 | 4397 | 3113 |

ДРУГИХ ИНДИВИДУАЛЬНЫХ ХОЗЯЙСТВ ГРАЖДАН

ХОЗЯЙСТВ ГРАЖДАН ПО ЧИСЛЕННОСТИ ЛИЦ, ЗАНЯТЫХ ВЫПОЛНЕНИЕМ РАБОТ
единиц)

| численностью занятых выполнением работ, человек | | | | в процентах от общего числа хозяйств, осуществлявших сельскохозяйственную деятельность в | | | | | | |
|---|-------------|------------|------------|--|-------------|-------------|-------------|------------|------------|------------|
| 5 - 6 | 7 - 8 | 9 - 11 | 12 и более | 1 | 2 | 3 - 4 | 5 - 6 | 7 - 8 | 9 - 11 | 12 и более |
| 14519 | 1583 | 238 | 34 | 25,3 | 26,9 | 36,2 | 10,3 | 1,1 | 0,2 | 0,0 |
| 11481 | 1425 | 227 | 24 | 26,2 | 26,1 | 35,3 | 10,8 | 1,3 | 0,2 | 0,0 |
| 2590 | 263 | 35 | 4 | 24,0 | 16,5 | 43,1 | 14,6 | 1,5 | 0,2 | 0,0 |
| 1252 | 147 | 26 | - | 24,4 | 21,9 | 39,3 | 12,7 | 1,5 | 0,3 | - |
| 1027 | 148 | 27 | 3 | 29,0 | 17,8 | 35,7 | 14,9 | 2,2 | 0,4 | 0,0 |
| 237 | 7 | - | - | 32,7 | 41,7 | 23,2 | 2,3 | 0,1 | - | - |
| 590 | 60 | 6 | 2 | 24,6 | 38,9 | 30,8 | 5,1 | 0,5 | 0,1 | 0,0 |
| 983 | 119 | 23 | 1 | 23,4 | 17,8 | 39,5 | 16,9 | 2,0 | 0,4 | 0,0 |
| 889 | 111 | 11 | 3 | 22,5 | 34,7 | 31,9 | 9,6 | 1,2 | 0,1 | 0,0 |
| 1948 | 309 | 65 | 10 | 27,7 | 25,0 | 32,1 | 12,7 | 2,0 | 0,4 | 0,1 |
| 1731 | 238 | 32 | 1 | 26,7 | 22,8 | 38,4 | 10,4 | 1,4 | 0,2 | 0,0 |
| 234 | 23 | 2 | - | 27,7 | 26,8 | 34,2 | 10,1 | 1,0 | 0,1 | - |
| 3038 | 158 | 11 | 10 | 22,6 | 29,2 | 39,0 | 8,7 | 0,5 | 0,0 | 0,0 |
| 843 | 34 | 11 | - | 36,7 | 29,8 | 25,6 | 7,6 | 0,3 | 0,1 | - |
| 1940 | 113 | - | 10 | 5,3 | 19,4 | 59,4 | 15,0 | 0,9 | - | 0,1 |
| 255 | 11 | - | - | 29,0 | 40,2 | 28,4 | 2,3 | 0,1 | - | - |

**64. РАСПРЕДЕЛЕНИЕ ЛИЧНЫХ ПОДСОБНЫХ И ДРУГИХ ИНДИВИДУАЛЬНЫХ
 ЗАНЯТЫХ ВЫПОЛНЕНИЕМ**
 (на 1 июля 2016 г.;

| | Число хозяйств, в которых осуществлялись сельскохозяйственные работы - всего | В том числе хозяйства, с сельскохозяйственными | | |
|--|--|---|--------------|--------------|
| | | 1 | 2 | 3 - 4 |
| Кабардино-Балкарская Республика | 87511 | 23411 | 19777 | 32063 |
| Муниципальные районы | 87511 | 23411 | 19777 | 32063 |
| Баксанский | 17699 | 4244 | 2928 | 7635 |
| Зольский | 8551 | 2032 | 1816 | 3430 |
| Лескенский | 6871 | 1991 | 1224 | 2451 |
| Майский | 4338 | 1590 | 1658 | 988 |
| Прохладненский | 11574 | 2851 | 4497 | 3568 |
| Черекский | 4858 | 1183 | 871 | 1891 |
| Терский | 7176 | 1492 | 2028 | 2653 |
| Урванский | 10860 | 3160 | 1681 | 3801 |
| Чегемский | 13526 | 4259 | 2516 | 4978 |
| Эльбрусский | 2058 | 609 | 558 | 668 |

**ХОЗЯЙСТВ ГРАЖДАН В СЕЛЬСКИХ ПОСЕЛЕНИЯХ ПО ЧИСЛЕННОСТИ ЛИЦ,
СЕЛЬСКОХОЗЯЙСТВЕННЫХ РАБОТ**
единиц)

| численностью занятых выполнением работ, человек | | | | в процентах от общего числа хозяйств, осуществлявших сельскохозяйственную деятельность в I полугодии 2016 г. | | | | | | |
|---|-------|--------|------------|--|------|-------|-------|-------|--------|------------|
| 5 - 6 | 7 - 8 | 9 - 11 | 12 и более | 1 | 2 | 3 - 4 | 5 - 6 | 7 - 8 | 9 - 11 | 12 и более |
| 10675 | 1351 | 210 | 24 | 26,8 | 22,6 | 36,6 | 12,2 | 1,5 | 0,2 | 0,0 |
| 10675 | 1351 | 210 | 24 | 26,8 | 22,6 | 36,6 | 12,2 | 1,5 | 0,2 | 0,0 |
| 2590 | 263 | 35 | 4 | 24,0 | 16,5 | 43,1 | 14,6 | 1,5 | 0,2 | 0,0 |
| 1132 | 120 | 21 | - | 23,8 | 21,2 | 40,1 | 13,2 | 1,4 | 0,2 | - |
| 1027 | 148 | 27 | 3 | 29,0 | 17,8 | 35,7 | 14,9 | 2,2 | 0,4 | 0,0 |
| 96 | 6 | - | - | 36,7 | 38,2 | 22,8 | 2,2 | 0,1 | - | - |
| 590 | 60 | 6 | 2 | 24,6 | 38,9 | 30,8 | 5,1 | 0,5 | 0,1 | 0,0 |
| 812 | 88 | 12 | 1 | 24,4 | 17,9 | 38,9 | 16,7 | 1,8 | 0,2 | 0,0 |
| 883 | 106 | 11 | 3 | 20,8 | 28,3 | 37,0 | 12,3 | 1,5 | 0,2 | 0,0 |
| 1839 | 304 | 65 | 10 | 29,1 | 15,5 | 35,0 | 16,9 | 2,8 | 0,6 | 0,1 |
| 1506 | 234 | 32 | 1 | 31,5 | 18,6 | 36,8 | 11,1 | 1,7 | 0,2 | 0,0 |
| 200 | 22 | 1 | - | 29,6 | 27,1 | 32,5 | 9,7 | 1,1 | 0,0 | - |

**65. РАСПРЕДЕЛЕНИЕ ЛИЧНЫХ ПОДСОБНЫХ И ДРУГИХ ИНДИВИДУАЛЬНЫХ ХОЗЯЙСТВ
 ЧИСЛЕННОСТИ ЛИЦ, ЗАНЯТЫХ ВЫПОЛНЕНИЕМ**

(на 1 июля 2016 года;

| | Число хозяйств, в которых осуществлялись сельскохозяйственные работы, всего | В том числе хозяйства, с выполнением сельскохозяйственных | | | |
|--|---|---|--------------|--------------|-------------|
| | | 1 | 2 | 3-4 | 5-6 |
| Кабардино-Балкарская Республика | 53381 | 12231 | 18111 | 18925 | 3844 |
| Муниципальные районы | 18380 | 4306 | 7901 | 5276 | 806 |
| Зольский | 1328 | 381 | 346 | 449 | 120 |
| Майский | 6128 | 1837 | 2705 | 1444 | 114 |
| Черекский | 967 | 178 | 164 | 412 | 171 |
| Терский | 2050 | 581 | 1172 | 286 | 6 |
| Урванский | 4515 | 1098 | 2168 | 1135 | 109 |
| Чегемский | 3140 | 199 | 1284 | 1428 | 225 |
| Эльбрусский | 252 | 32 | 62 | 122 | 34 |
| Городские округа | 35001 | 7925 | 10210 | 13649 | 3038 |
| Нальчик | 11098 | 4070 | 3304 | 2836 | 843 |
| Баксан | 12957 | 685 | 2509 | 7700 | 1940 |
| Прохладный | 10946 | 3170 | 4397 | 3113 | 255 |

**ГРАЖДАН В ГОРОДСКИХ ОКРУГАХ И В ГОРОДСКИХ ПОСЕЛЕНИЯХ ПО
СЕЛЬСКОХОЗЯЙСТВЕННЫХ РАБОТ**

единиц)

| численностью занятых работ, человек | | | в процентах от общего числа хозяйств, осуществляющих сельскохозяйственную деятельность в I полугодии 2016 года | | | | | | |
|-------------------------------------|-----------|------------|--|-------------|-------------|------------|------------|------------|------------|
| 7-8 | 9-11 | 12 и более | 1 | 2 | 3-4 | 5-6 | 7-8 | 9-11 | 12 и более |
| 232 | 28 | 10 | 22,9 | 33,9 | 35,5 | 7,2 | 0,4 | 0,1 | 0,0 |
| 74 | 17 | - | 23,4 | 43,0 | 28,7 | 4,4 | 0,4 | 0,1 | - |
| 27 | 5 | - | 28,7 | 26,1 | 33,8 | 9,0 | 2,0 | 0,4 | - |
| 1 | - | - | 30,0 | 44,1 | 23,6 | 2,3 | 0,0 | - | - |
| 31 | 11 | - | 18,4 | 17,0 | 42,6 | 17,7 | 3,2 | 1,1 | - |
| 5 | - | - | 28,3 | 57,2 | 14,0 | 0,3 | 0,2 | - | - |
| 5 | - | - | 24,3 | 48,0 | 25,1 | 2,4 | 0,1 | - | - |
| 4 | - | - | 6,3 | 40,9 | 45,5 | 7,2 | 0,1 | - | - |
| 1 | 1 | - | 12,7 | 24,6 | 48,4 | 13,5 | 0,4 | 0,4 | - |
| 158 | 11 | 10 | 22,6 | 29,2 | 39,0 | 8,7 | 0,5 | 0,0 | 0,0 |
| 34 | 11 | - | 36,7 | 29,8 | 25,6 | 7,6 | 0,3 | 0,1 | - |
| 113 | - | 10 | 5,3 | 19,4 | 59,4 | 15,0 | 0,9 | - | 0,1 |
| 11 | - | - | 29,0 | 40,2 | 28,4 | 2,3 | 0,1 | - | - |

**66. ЧИСЛО ЛИЧНЫХ ПОДСОБНЫХ И ДРУГИХ ИНДИВИДУАЛЬНЫХ ХОЗЯЙСТВ
ДЛЯ ВЫПОЛНЕНИЯ СЕЛЬСКОХОЗЯЙСТВЕННЫХ**
(единиц)

| | Число хозяйств, привлекавших наемных выполнения сельскохозяйственных работ | | | |
|--|--|-----------------------|---|--|
| | Личные подсобные и другие индивидуальные хозяйства граждан - всего | в том числе хозяйства | | |
| | | личные подсобные | граждан, имеющих земельные участки для индивидуальног о жилищного строительства ¹⁾ | граждан, имеющих земельные участки (садовые, огородные, дачные и другие), не входящих в объединения |
| Кабардино-Балкарская Республика | 19214 | 16927 | 2266 | - |
| Муниципальные районы | 18589 | 16900 | 1668 | - |
| Баксанский | 3257 | 3257 | - | - |
| Зольский | 2419 | 1697 | 722 | - |
| Лескенский | 4176 | 4175 | 1 | - |
| Майский | 1043 | 968 | 75 | - |
| Прохладненский | 905 | 886 | - | - |
| Черекский | 202 | 201 | - | - |
| Терский | 1290 | 1288 | 1 | - |
| Урванский | 1983 | 1398 | 585 | - |
| Чегемский | 2734 | 2458 | 276 | - |
| Эльбрусский | 580 | 572 | 8 | - |
| Городские округа | 625 | 27 | 598 | - |
| Нальчик | 273 | 27 | 246 | - |
| Баксан | 99 | - | 99 | - |
| Прохладный | 253 | - | 253 | - |

1) По хозяйствам граждан, имеющих земельные участки площадью 4 и более соток и занимающихся сельскохозяйственным производством.

ГРАЖДАН В СЕЛЬСКИХ ПОСЕЛЕНИЯХ, ПРИВЛЕКАВШИХ НАЕМНЫХ РАБОТНИКОВ РАБОТ В 2015 Г.

| работников для в 2015 г. | в процентах от общего числа соответствующей категории хозяйств, осуществлявших сельскохозяйственную деятельность в I полугодии 2016 г. | | | | |
|---|---|-----------------------|---|--|---|
| | Личные подсобные и другие индивидуальные хозяйства граждан | в том числе хозяйства | | | |
| граждан, не имеющих земли, но имеющих сельско- хозяйственных животных | | личные подсобные | граждан, имеющих земельные участки для индивидуального жилищного строительства ¹⁾ | граждан, имеющих земельные участки (садовые, огородные, дачные и другие), не входящих в объединения | граждан, не имеющих земли, но имеющих сельско- хозяйственных животных |
| 21 | 13,6 | 19,2 | 4,3 | - | 32,3 |
| 21 | 17,5 | 19,3 | 9,2 | - | 32,3 |
| - | 18,4 | 18,4 | - | - | - |
| - | 24,5 | 22,8 | 29,8 | - | - |
| - | 60,8 | 60,8 | 100,0 | - | - |
| - | 9,9 | 21,1 | 1,3 | - | - |
| 19 | 7,8 | 7,6 | - | - | 50,0 |
| 1 | 3,5 | 3,5 | - | - | 6,3 |
| 1 | 14,0 | 18,0 | 0,0 | - | 9,1 |
| - | 12,9 | 12,9 | 13,0 | - | - |
| - | 16,4 | 18,2 | 8,8 | - | - |
| - | 25,1 | 25,9 | 7,9 | - | - |
| - | 1,8 | 5,3 | 1,7 | - | - |
| - | 2,5 | 5,3 | 2,3 | - | - |
| - | 0,8 | - | 0,8 | - | - |
| - | 2,3 | - | 2,3 | - | - |

**67. ЧИСЛО ЛИЧНЫХ ПОДСОБНЫХ И ДРУГИХ ИНДИВИДУАЛЬНЫХ ХОЗЯЙСТВ
ДЛЯ ВЫПОЛНЕНИЯ СЕЛЬСКОХОЗЯЙСТВЕННЫХ**

(единиц)

| | Число хозяйств, привлекавших наемных выполнения сельскохозяйственных работ | | | |
|--|--|---------------------|---|--|
| | Личные подсобные и другие индивидуальные хозяйства граждан - всего | В том числе | | |
| | | личные подсобные | граждан, имеющих земельные участки для индивидуального жилищного строительства ¹⁾ | граждан, имеющих земельные участки (садовые, огородные, дачные и другие), не входящих в объединения |
| Кабардино-Балкарская Республика | 17533 | 16833 | 679 | - |
| Муниципальные районы | 17533 | 16833 | 679 | - |
| Баксанский | 3257 | 3257 | - | - |
| Зольский | 2351 | 1681 | 670 | - |
| Лескенский | 4176 | 4175 | 1 | - |
| Майский | 957 | 957 | - | - |
| Прохладненский | 905 | 886 | - | - |
| Черекский | 162 | 161 | - | - |
| Терский | 1289 | 1288 | - | - |
| Урванский | 1398 | 1398 | - | - |
| Чегемский | 2458 | 2458 | - | - |
| Эльбрусский | 580 | 572 | 8 | - |

1) По хозяйствам граждан, имеющих земельные участки площадью 4 и более соток и занимающихся сельскохозяйственным производством.

ГРАЖДАН В СЕЛЬСКИХ ПОСЕЛЕНИЯХ, ПРИВЛЕКАВШИХ НАЕМНЫХ РАБОТНИКОВ РАБОТ В 2015 Г

| работников для в 2015 г | в процентах от общего числа соответствующей категории хозяйств, осуществлявших сельскохозяйственную деятельность в I полугодии 2016 г | | | | |
|--|--|-----------------------|--|--|--|
| | Личные подсобные и другие индивидуальные хозяйства граждан | в том числе хозяйства | | | |
| граждан, не имеющих земли, но имеющих сельско- хозяйственных животных | | личные подсобные | граждан, имеющих земельные участки для индивидуального жилищного строительства ¹⁾ | граждан, имеющих земельные участки (садовые, огородные, дачные и другие), не входящих в объединения | граждан, не имеющих земли, но имеющих сельско- хозяйственных животных |
| 21 | 20,0 | 19,6 | 47,0 | - | 32,3 |
| 21 | 20,0 | 19,6 | 47,0 | - | 32,3 |
| - | 18,4 | 18,4 | - | - | - |
| - | 27,5 | 23,6 | 47,3 | - | - |
| - | 60,8 | 60,8 | 100,0 | - | - |
| - | 22,1 | 22,1 | - | - | - |
| 19 | 7,8 | 7,6 | - | - | 50,0 |
| 1 | 3,3 | 3,3 | - | - | 6,3 |
| 1 | 18,0 | 18,0 | - | - | 9,1 |
| - | 12,9 | 12,9 | - | - | - |
| - | 18,2 | 18,2 | - | - | - |
| - | 28,2 | 27,9 | 100,0 | - | - |

**68. ЧИСЛО ЛИЧНЫХ ПОДСОБНЫХ И ДРУГИХ ИНДИВИДУАЛЬНЫХ ХОЗЯЙСТВ
ПРИВЛЕКАВШИХ НАЕМНЫХ РАБОТНИКОВ ДЛЯ ВЫПОЛНЕНИЯ**
(единиц)

| | Число хозяйств, привлекавших наемных работников сельскохозяйственных работ | | | |
|--|--|-----------------------|--|---|
| | Личные подсобные и другие индивидуальные хозяйства граждан - всего | в том числе хозяйства | | |
| | | личные подсобные | граждан, имеющих земельные участки для индивидуального жилищного строительства ¹⁾ | граждан, имеющих земельные участки (садовые, огородные, дачные и другие), не входящих в объединения |
| Кабардино-Балкарская Республика | 1681 | 94 | 1587 | - |
| Муниципальные районы | 1056 | 67 | 989 | - |
| Баксанский | - | - | - | - |
| Зольский | 68 | 16 | 52 | - |
| Лескенский | - | - | - | - |
| Майский | 86 | 11 | 75 | - |
| Прохладненский | - | - | - | - |
| Черекский | 40 | 40 | - | - |
| Терский | 1 | - | 1 | - |
| Урванский | 585 | - | 585 | - |
| Чегемский | 276 | - | 276 | - |
| Эльбрусский | - | - | - | - |
| Городские округа | 625 | 27 | 598 | - |
| Нальчик | 273 | 27 | 246 | - |
| Баксан | 99 | - | 99 | - |
| Прохладный | 253 | - | 253 | - |

1) По хозяйствам граждан, имеющих земельные участки площадью 4 и более соток и занимающихся сельскохозяйственным производством.

**ГРАЖДАН В ГОРОДСКИХ ОКРУГАХ И ГОРОДСКИХ ПОСЕЛЕНИЯХ,
СЕЛЬСКОХОЗЯЙСТВЕННЫХ РАБОТ В 2015 Г.**

| для выполнения в 2015 г. | в процентах от общего числа соответствующей категории хозяйств, осуществлявших сельскохозяйственную деятельность в I полугодии 2016 г. | | | | |
|---|---|-----------------------|---|---|---|
| | Личные подсобные и другие индиви- дуальные хозяйства граждан | в том числе хозяйства | | | |
| граждан, не имеющих земли, но имеющих сельско- хозяйственных животных | | личные подсобные | граждан, имеющих земельные участки для индивидуального жилищного строительства ¹⁾ | граждан, имеющих земельные участки (садовые, ого- родные, дачные и другие), не входящих в объединения | граждан, не имеющих земли, но имеющих сельско- хозяйственных животных |
| - | 3,1 | 4,4 | 3,1 | - | - |
| - | 5,7 | 4,1 | 5,9 | - | - |
| - | - | - | - | - | - |
| - | 5,1 | 5,0 | 5,1 | - | - |
| - | - | - | - | - | - |
| - | 1,4 | 4,5 | 1,3 | - | - |
| - | - | - | - | - | - |
| - | 4,1 | 4,3 | - | - | - |
| - | 0,0 | - | 0,0 | - | - |
| - | 13,0 | - | 13,0 | - | - |
| - | 8,8 | - | 8,8 | - | - |
| - | - | - | - | - | - |
| - | 1,8 | 5,3 | 1,7 | - | - |
| - | 2,5 | 5,3 | 2,3 | - | - |
| - | 0,8 | - | 0,8 | - | - |
| - | 2,3 | - | 2,3 | - | - |

МЕТОДОЛОГИЧЕСКИЕ ПОЯСНЕНИЯ

К **сельскохозяйственным организациям** отнесены хозяйственные товарищества и партнерства (в том числе публичные и непубличные акционерные общества), производственные кооперативы, родовые общины, унитарные предприятия, подсобные сельскохозяйственные предприятия несельскохозяйственных организаций.

К **подсобным сельскохозяйственным предприятиям несельскохозяйственных организаций** отнесены хозяйства, имеющие посевные площади сельскохозяйственных культур не менее 50 гектаров и/или не менее 10 голов крупного рогатого скота, или не менее 5 голов коров, или не менее 20 голов свиней, или не менее 15 голов овец или коз, или не менее 100 голов птицы, или не менее 10 голов лошадей.

К **малым сельскохозяйственным предприятиям (включая микропредприятия)** отнесены юридические лица – коммерческие организации, внесенные в единый государственный реестр юридических лиц и соответствующие условиям, установленным Федеральным законом от 24 июля 2007 г. № 209-ФЗ «о развитии малого и среднего предпринимательства в российской Федерации».

Крестьянское (фермерское) хозяйство - объединение граждан, связанных родством и (или) свойством, имеющих в общей собственности имущество и совместно осуществляющих производственную и иную хозяйственную деятельность (производство, переработку, хранение, транспортировку и реализацию сельскохозяйственной продукции), основанную на их личном участии (статья 1 Федерального закона от 11 июня 2003 г. № 74-ФЗ «О крестьянском (фермерском) хозяйстве»).

Индивидуальный предприниматель - гражданин (физическое лицо), занимающийся предпринимательской деятельностью без образования юридического лица с момента его государственной регистрации в соответствии со статьей 23 гражданского кодекса российской Федерации и заявивший в свидетельстве о государственной регистрации виды деятельности, отнесенные согласно общероссийскому классификатору видов экономической деятельности (ОКВЭД) к сельскому хозяйству.

Личное подсобное хозяйство – форма непредпринимательской деятельности по производству и переработке сельскохозяйственной продукции, осуществляемой личным трудом гражданина и членов его семьи в целях удовлетворения личных потребностей на земельном участке, предоставленном или приобретенном для ведения личного подсобного хозяйства.

Землепользование хозяйств может состоять из приусадебных и полевых участков (статьи 2, 4 Федерального закона от 7 июля 2003 г. № 112-ФЗ «о личном подсобном хозяйстве»).

К **другим индивидуальным хозяйствам граждан** отнесены:

- граждане, имеющие земельные участки для индивидуального жилищного строительства с площадью 4 и более соток и занимающиеся сельскохозяйственным производством;
- граждане, имеющие земельные участки (садовые, огородные, дачные и другие), не входящие в некоммерческие объединения граждан;
- граждане, не имеющие земли, но имеющие сельскохозяйственных животных.

- **Садоводческое, огородническое, дачное некоммерческое объединение граждан** – некоммерческая организация, учрежденная гражданами на добровольных началах для содействия ее членам в решении общих социально – хозяйственных задач ведения садоводства, огородничества и дачного хозяйства (статья 1 Федерального закона от 15 апреля 1998 г. № 66-ФЗ «О садоводческих, огороднических и дачных некоммерческих объединениях граждан»).

- **Табл. 21. Освоенный земельный участок** – участок в некоммерческих объединениях граждан, на котором имеются посадки картофеля, плодово-ягодных, овощных или декоративных культур, или участок, на котором произведены агротехнические мероприятия (корчевка леса и пней, расчистка и планировка участка, работы по окультуриванию почвы), или возведены жилые, хозяйственные постройки.

- **Табл. 28, 51, 52... Среднегодовая численность работников** (средняя численность работников) включает: среднегодовую численность работников списочного состава, среднегодовую численность внешних совместителей и среднегодовую численность работников, выполнявших работы по договорам гражданско-правового характера.

- **Табл. 29, 30, 31, 42, 43, 46, 47. Постоянные работники** – лица списочного состава, принятые на работу в соответствии с заключенным трудовым договором (контрактом) на неопределенный срок, то есть без указания времени его окончания.

- **Табл. 53, 54, 55. Наемные работники, занятые на постоянной основе** – работавшие по трудовому договору, заключенному на неопределенный срок в сельскохозяйственном производстве, а также на основе устной договоренности.

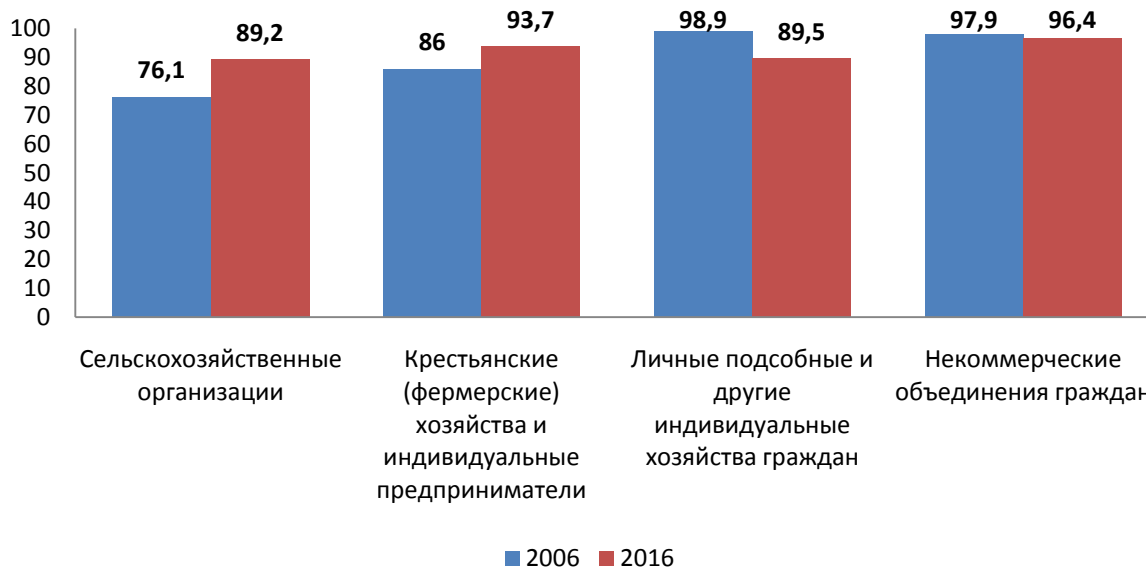
- **Табл. 29, 30, 31, 53, 54, 55. Временные и/или сезонные работники** – работавшие в организации (хозяйстве) по трудовым договорам о временной работе, заключенным на срок до двух месяцев, о сезонной работе на срок до шести месяцев и по договорам гражданско-правового характера, а также на основе устной договоренности.



ДИАГРАММЫ

1. УДЕЛЬНЫЙ ВЕС СЕЛЬСКОХОЗЯЙСТВЕННЫХ ОРГАНИЗАЦИЙ (ХОЗЯЙСТВ), ОСУЩЕСТВЛЯВШИХ СЕЛЬСКОХОЗЯЙСТВЕННУЮ ДЕЯТЕЛЬНОСТЬ В I ПОЛУГОДИИ 2006 И 2016 гг.

(в процентах от общего числа соответствующей категории организаций (хозяйств))



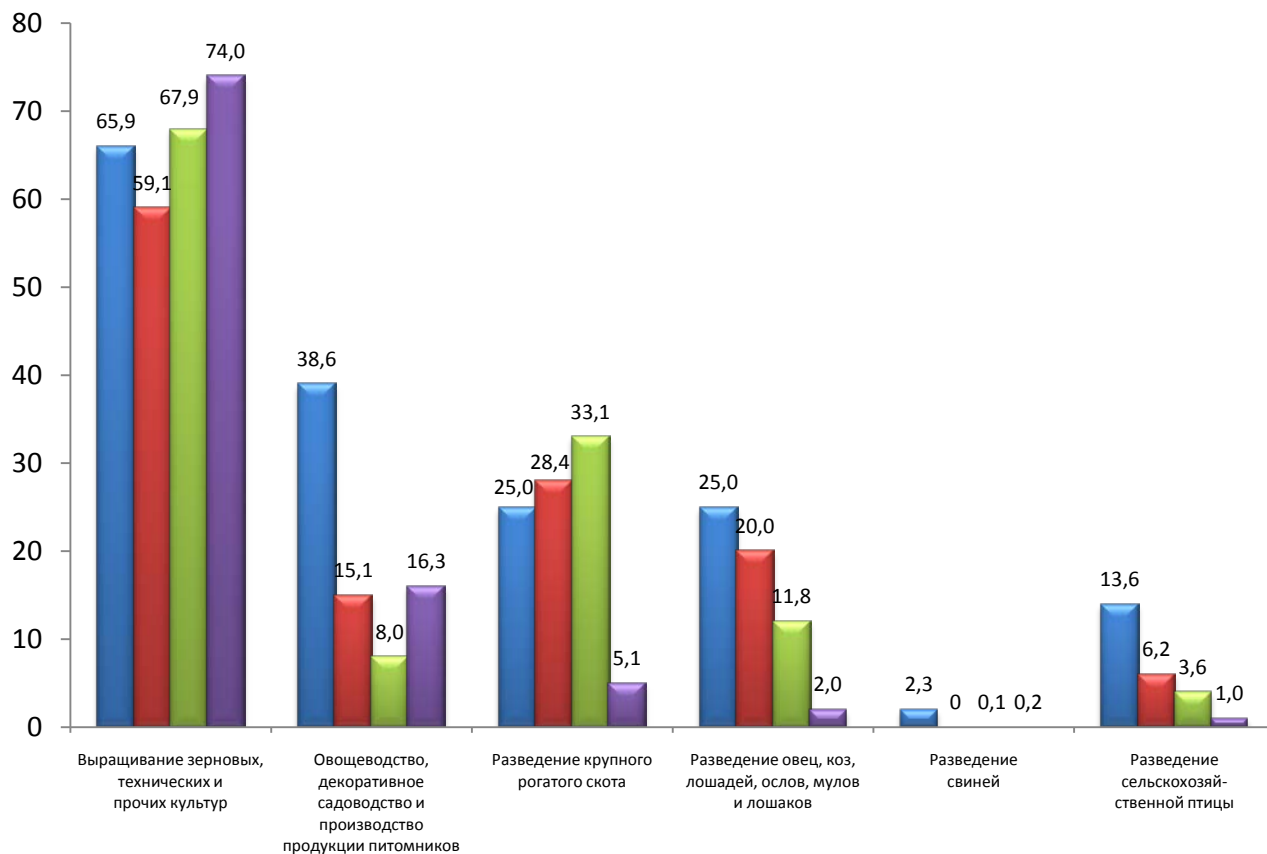
2. УДЕЛЬНЫЙ ВЕС СЕЛЬСКОХОЗЯЙСТВЕННЫХ ОРГАНИЗАЦИЙ, КРЕСТЬЯНСКИХ (ФЕРМЕРСКИХ) ХОЗЯЙСТВ И ИНДИВИДУАЛЬНЫХ ПРЕДПРИНИМАТЕЛЕЙ, ОСУЩЕСТВЛЯВШИХ СЕЛЬСКОХОЗЯЙСТВЕННУЮ ДЕЯТЕЛЬНОСТЬ В I ПОЛУГОДИИ 2016 г..

(в процентах от общего числа соответствующей категории организаций (хозяйств))



3. УДЕЛЬНЫЙ ВЕС СЕЛЬСКОХОЗЯЙСТВЕННЫХ ОРГАНИЗАЦИЙ (ХОЗЯЙСТВ), ОСУЩЕСТВЛЯВШИХ РАЗЛИЧНЫЕ ВИДЫ СЕЛЬСКОХОЗЯЙСТВЕННОЙ ДЕЯТЕЛЬНОСТИ В I ПОЛУГОДИИ 2016 Г.

(в процентах от общего числа соответствующей категории организаций (хозяйств))

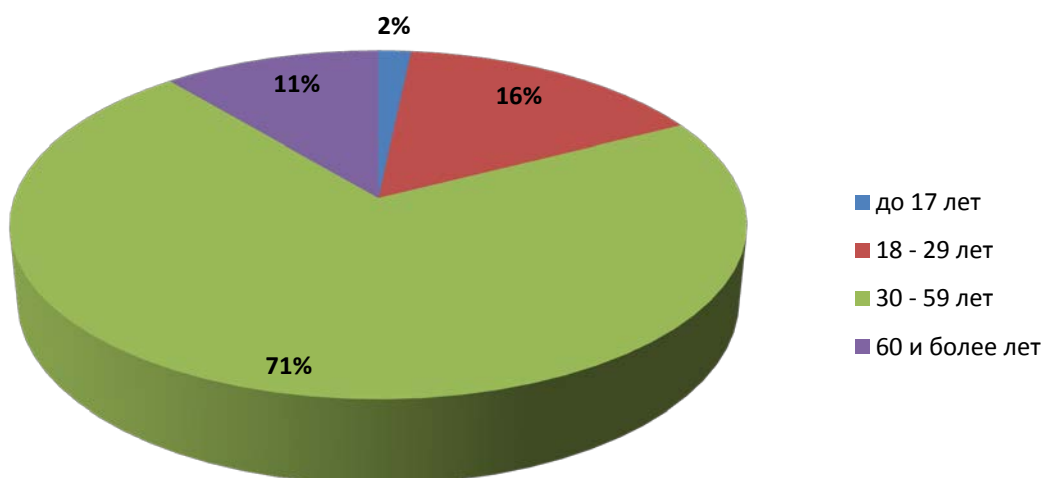


- Сельскохозяйственные организации, не относящиеся к субъектам малого предпринимательства
- Малые предприятия
- Крестьянские (фермерские) хозяйства
- Индивидуальные предприниматели

4. РАСПРЕДЕЛЕНИЕ ПОСТОЯННЫХ РАБОТНИКОВ СЕЛЬСКОХОЗЯЙСТВЕННЫХ ОРГАНИЗАЦИЙ ПО ВОЗРАСТУ

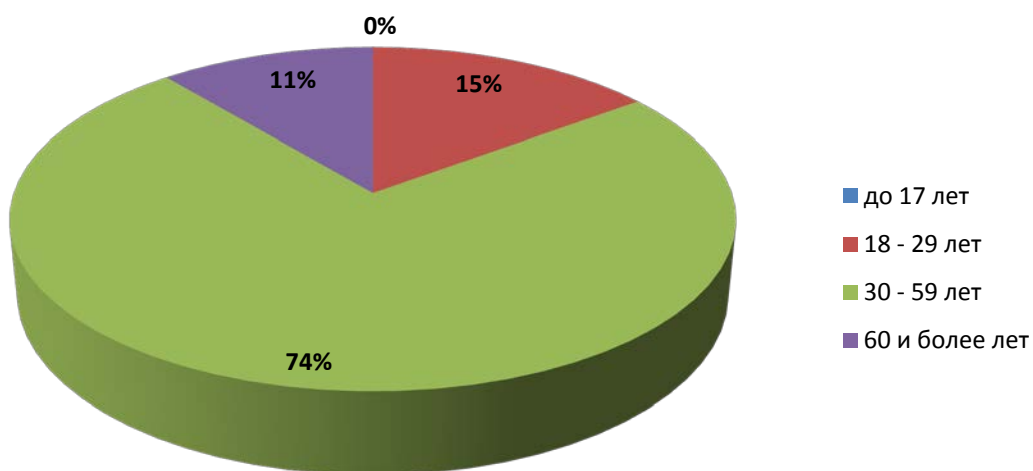
Мужчины

(на 1 июля 2016 г.; в процентах от общей численности постоянных работников-мужчин)



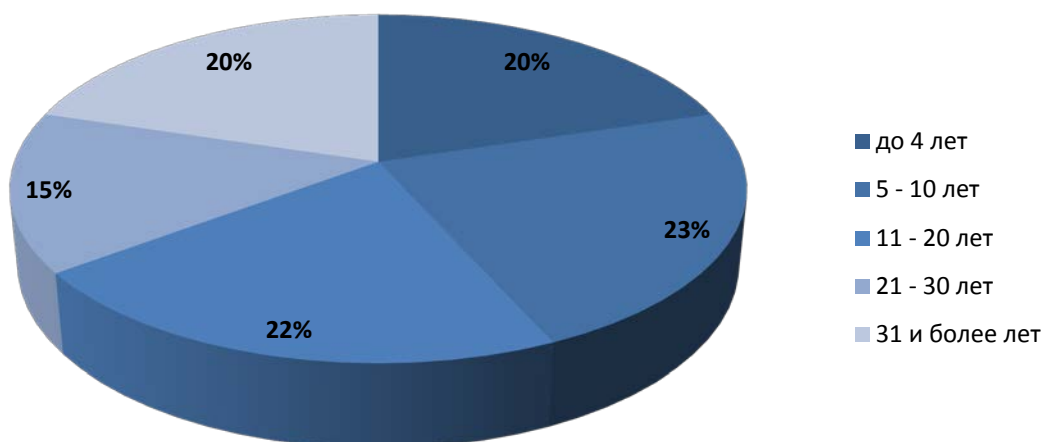
Женщины

(на 1 июля 2016 г.; в процентах от общей численности постоянных работников-женщин)



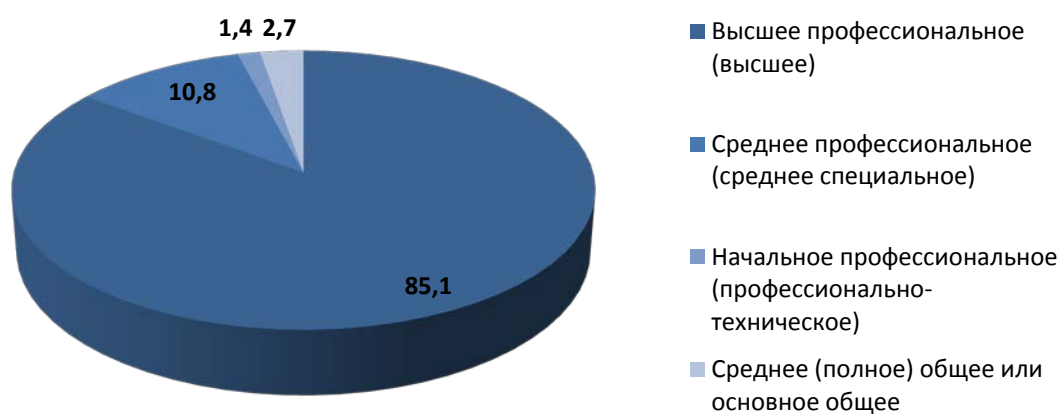
5. РАСПРЕДЕЛЕНИЕ ЧИСЛЕННОСТИ РУКОВОДИТЕЛЕЙ СЕЛЬСКОХОЗЯЙСТВЕННЫХ ОРГАНИЗАЦИЙ ПО СТАЖУ РАБОТЫ В СЕЛЬСКОМ ХОЗЯЙСТВЕ

(на 1 июля 2016 г.; в процентах от общей численности руководителей)



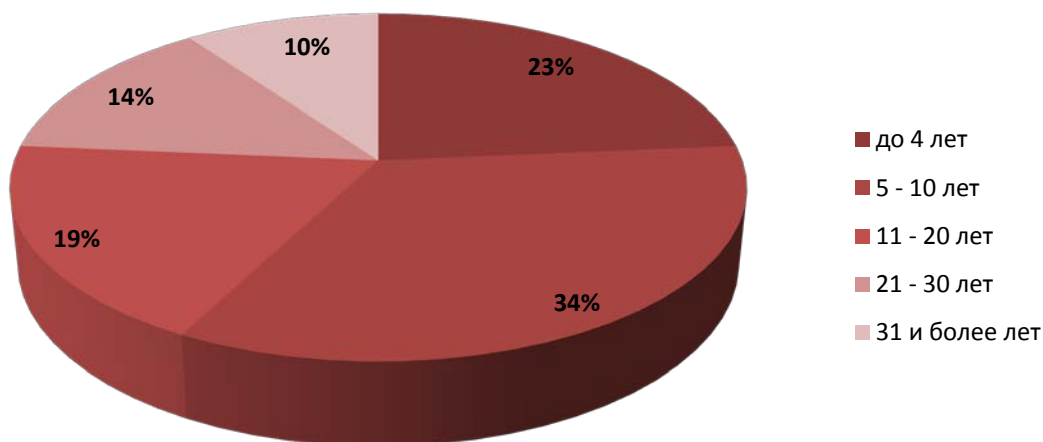
6. РАСПРЕДЕЛЕНИЕ ЧИСЛЕННОСТИ РУКОВОДИТЕЛЕЙ СЕЛЬСКОХОЗЯЙСТВЕННЫХ ОРГАНИЗАЦИЙ ПО УРОВНЮ ОБРАЗОВАНИЯ

(на 1 июля 2016 г.; в процентах от общей численности руководителей)



7. РАСПРЕДЕЛЕНИЕ ЧИСЛЕННОСТИ ГЛАВ КРЕСТЬЯНСКИХ (ФЕРМЕРСКИХ) ХОЗЯЙСТВ И ИНДИВИДУАЛЬНЫХ ПРЕДПРИНИМАТЕЛЕЙ ПО СТАЖУ РАБОТЫ В СЕЛЬСКОМ ХОЗЯЙСТВЕ

(на 1 июля 2016 г.; в процентах от общей численности глав)



8. РАСПРЕДЕЛЕНИЕ ЧИСЛЕННОСТИ ГЛАВ КРЕСТЬЯНСКИХ (ФЕРМЕРСКИХ) ХОЗЯЙСТВ И ИНДИВИДУАЛЬНЫХ ПРЕДПРИНИМАТЕЛЕЙ ПО УРОВНЮ ОБРАЗОВАНИЯ

(на 1 июля 2016 г.; в процентах от общей численности глав)

